

Plan de Acción 2020 - 2024 Componente de gestión e inversión por entidad con corte a 31/12/2021

117 - Secretaría Distrital de Desarrollo Económico

Propósito / Programa General / N/A / Metas Sectoriales	2020			2021			2022			2023			2024			TOTAL		
	Programado	Ejecutado	%	Programado	Ejecutado	%	Programado	Ejecutado	%	Programado	Ejecutado	%	Programado	Ejecutado	%	Programado	Ejecutado	%
01 Hacer un nuevo contrato social con igualdad de oportunidades para la inclusión social, productiva y política.	\$9,677	\$9,038	93.40	\$180,668	\$178,694	98.91	\$230,683	\$0	0.00	\$101,607	\$0	0.00	\$65,174	\$0	0.00	\$587,809	\$187,732	31.94
18 Cierre de brechas para la inclusión productiva urbano rural	\$3,177	\$3,177	100.00	\$104,987	\$104,392	99.43	\$165,674	\$0	0.00	\$42,996	\$0	0.00	\$27,552	\$0	0.00	\$344,385	\$107,569	31.24
0 N/A	\$3,177	\$3,177	100.00	\$104,987	\$104,392	99.43	\$165,674	\$0	0.00	\$42,996	\$0	0.00	\$27,552	\$0	0.00	\$344,385	\$107,569	31.24
117 Desarrollar habilidades financieras y herramientas digitales para mejoras de procesos y comercio electrónico a al menos 72.900 empresarios y emprendedores, micro y pequeñas empresas, negocios, pequeños comercios y/o unidades productivas aglomeradas y/o emprendimientos por subsistencia formales e informales con especial énfasis en sectores afectados por la emergencia, mujeres y jóvenes, plazas de mercado distritales, atendiendo un enfoque de género, diferencial, territorial, de cultura ciudadana y de participación, teniendo en cuenta acciones afirmativas. Con un mínimo del 20% de la oferta será destinada a jóvenes	\$194	\$194	100.00	\$7,706	\$7,449	96.66	\$9,000	\$0	0.00	\$1,402	\$0	0.00	\$898	\$0	0.00	\$19,200	\$7,643	39.81

Indicador(es)

(S) 127 Número de emprendedores de subsistencia o micro y pequeñas empresarios con habilidades financieras desarrolladas

Año	Programación Inicial del PD	Programación	Ejecución Vigencia	Avance	
				De la Vigencia	Transcurrido PD
2020	2,486.00	2,486.00	2,605.00	104.79%	
2021	23,612.00	30,212.00	19,045.00	63.04%	⚠
2022	22,177.00	22,177.00	0.00	0.00%	
2023	14,985.00	8,385.00	0.00	0.00%	
2024	9,640.00	9,640.00	0.00	0.00%	
TOTAL	72,900.00	73,019.00	21,650.00	al Plan de Desarrollo	29.65%

Retrasos y soluciones: No se presentaron

Avances y Logros: Se realizaron 78 talleres de educación financiera en el marco del programa Academia Financiera por medio de la articulación con nuestro aliado Mi Banco y del equipo de trabajo de la SFIF logrando una participación de 1.901 ciudadanos, emprendedores y empresarios generando capacidades para la toma de decisiones financieras exitosas así como visibilizar las oportunidades de acceso a financiamiento para el crecimiento empresarial, mediante talleres de finanzas personales y corporativas que generan un espacio en el que se reflexiona, analiza y trabaja con base en las experiencias de los participantes en la administración de los recursos y la elaboración de un plan para alcanzar los propósitos financieros.

Adicionalmente a los anteriores resultados, a través de la Ruta E, programa liderado por la Subdirección de Emprendimiento y Negocios y a través de la cual se capacitó en habilidades financieras a 5.829 beneficiarios, con aporte presupuestal de la Subdirección de Financiamiento e Inclusión Financiera, generando los siguientes resultados por localidad:

Ruta Bogotá E: Facilitar el desarrollo de habilidades y competencias para emprender, mediante la creación y el fortalecimiento de modelos de negocios sostenibles, escalables, replicables e innovadores. Reporte en el trimestre 5.339. Para un total de 5.877 en la vigencia 2021.

SmartFilms 2021: lograr un fortalecimiento de la apropiación de la tecnología en los ciudadanos del Distrito a través del uso del teléfono móvil para el desarrollo de contenidos audiovisuales, permitiendo así el desarrollo de la economía creativa y la participación activa de las comunidades de los diferentes sectores económicos de la ciudad. Reporte en el trimestre 216. Para un total de 868 en la vigencia 2021.

(K) 621 Porcentaje de oferta dirigida a jóvenes

Año	Programación Inicial del PD	Programación	Ejecución Vigencia	Avance	
				De la Vigencia	Transcurrido PD
2020	20.00	20.00	20.00	100.00%	
2021	20.00	20.00	20.00	100.00%	★
2022	20.00	20.00	0.00	0.00%	
2023	20.00	20.00	0.00	0.00%	
2024	20.00	20.00	0.00	0.00%	
				al Plan de Desarrollo	40.00%

Retrasos y soluciones: No se presentan

Avances y Logros: La oferta mínima para jóvenes del 20% se mantiene tanto en las convocatorias como en las inscripciones de quienes acceden a los programas para fortalecer las habilidades digitales y financieras

Proyecto(s) de inversión

7874 - Fortalecimiento del crecimiento empresarial en los emprendedores y las mipymes de Bogotá

Meta(s) proyecto(s) de inversión asociada(s) a Metas Sectoriales Plan de Desarrollo (**)																		
(S)1	Desarrollar habiliddaes financieras en 43,740 empresarios de unidades de micro, pequeña o mediana empresa, negocios, pequeños comercios, unidades productivas aglomeradas y/o emprendimientos por subsistencia	Magnitud	1,375.00	1,465.00	106.55	17,008.00	11,195.00	65.82	12,875.00	0.00	0.00	5,400.00	0.00	0.00	7,082.00	0.00	0.00	43,740.00
		Recursos	\$79	\$79	100.00	\$1,037	\$971	93.56	\$8,000	\$0	0.00	\$805	\$0	0.00	\$656	\$0	0.00	\$10,577

TIPO DE ANUALIZACION PROGRAMADA POR LA ENTIDAD: (S) Suma (K) Constante (C) Creciente (D) Decreciente

VERSION PLAN DE ACCION: ULTIMA VERSION OFICIAL

(*) Proyecto de inversión que aporta a Metas Sectoriales Plan de Desarrollo de este Programa General, pero el proyecto de inversión se encuentra clasificado en el Banco Distrital de Programas y Proyectos en otro Programa General del Plan de Desarrollo.

(**) NOTA: La programación y ejecución de magnitud de metas de proyecto de inversión incluye la vigencia actual y la vigencia anterior según desagregación efectuada por la entidad. Los recursos corresponden a la vigencia.

Plan de Acción 2020 - 2024 Componente de gestión e inversión por entidad con corte a 31/12/2021

117 - Secretaría Distrital de Desarrollo Económico

Propósito / Programa General / N/A / Metas Sectoriales				2020			2021			2022			2023			2024			TOTAL		
				Programado	Ejecutado	%	Programado	Ejecutado	%	Programado	Ejecutado	%	Programado	Ejecutado	%	Programado	Ejecutado	%	Programado	Ejecutado	%
01	Hacer un nuevo contrato social con igualdad de oportunidades para la inclusión social, productiva y política			\$9,677	\$9,038	93.40	\$180,668	\$178,694	98.91	\$230,683	\$0	0.00	\$101,607	\$0	0.00	\$65,174	\$0	0.00	\$587,809	\$187,732	31.94
	(S)2	Desarrollar en 29,160 beneficiarios herramientas y habilidades de fortalecimiento principalmente en temas financieros y digitales, entre emprendedores, empresarios y/o unidades productivas de micro, pequeña o mediana empresa, negocios, pequeños comercios, unidades productivas aglomeradas y/o emprendimientos por subsistencia, a través de estrategias, programas, proyectos y acciones, con especial énfasis en sectores afectados por la emergencia, mujeres y jóvenes, con enfoque y acciones afirmativas, durante la ejecución del proyecto.	Magnitud	1,111.00	1,140.00	102.61	13,204.00	7,850.00	59.45	9,302.00	0.00	0.00	2,985.00	0.00	0.00	2,558.00	0.00	0.00	29,160.00	8,990.00	30.83
			Recursos	\$115	\$115	100.00	\$6,668	\$6,478	97.15	\$1,000	\$0	0.00	\$597	\$0	0.00	\$243	\$0	0.00	\$8,623	\$6,593	76.46
118	Diseñar y poner en marcha uno o varios vehículos financieros para fondear al menos 73.900 unidades de MIPYIMES, negocios, emprendimientos, pequeños comercios, unidades productivas aglomeradas y/o emprendimientos por subsistencia, formales e informales, que permitan su liquidez y la conservación de los empleos o que ayude a crecer y consolidar sus negocios, disminuyendo la exposición a la tasa de mortalidad empresarial en el marco de la reactivación económica de la ciudad. Como mínimo, un 20% de la oferta será destinada a jóvenes			\$1,846	\$1,846	100.00	\$30,076	\$30,033	99.86	\$20,117	\$0	0.00	\$11,594	\$0	0.00	\$7,430	\$0	0.00	\$71,063	\$31,879	44.86
Indicador(es)																					
(S) 128 Número unidades de micro, pequeña y mediana empresa, negocios, pequeños comercios, unidades productivas aglomeradas, y/o emprendimientos por subsistencia, que permitan su acceso a liquidez y la conservación de los empleos o que ayude a crecer o consolidar sus negocios																					
				Año	Programación Inicial del PD	Programación	Ejecución Vigencia	Avance				De la Vigencia		Transcurrido PD							
				2020	2,185.00	2,185.00	0.00	0.00%													
				2021	24,151.00	27,451.00	6,554.00	23.88%				23.88%		23.88%							
				2022	22,624.00	22,624.00	0.00	0.00%													
				2023	15,202.00	11,902.00	0.00	0.00%													
				2024	9,738.00	9,738.00	0.00	0.00%													
				TOTAL	73,900.00	71,715.00	6,554.00	al Plan de Desarrollo				9.14%									
Retrasos y soluciones: No se han presentado																					
Avances y Logros: A través de las líneas de credito tanto con el FNG como con Bancoldex, con condiciones diferenciadas para emprendedores y empresarios se ha logrado mejorar el acceso a medios de financiamiento para la reactivación de diversas actividades económicas de la ciudad.																					
(K) 622 Porcentaje de oferta dirigida a jóvenes																					
				Año	Programación Inicial del PD	Programación	Ejecución Vigencia	Avance				De la Vigencia		Transcurrido PD							
				2020	20.00	20.00	0.00	0.00%													
				2021	20.00	20.00	20.00	100.00%				100.00%		50.00%							
				2022	20.00	20.00	0.00	0.00%													
				2023	20.00	20.00	0.00	0.00%													
				2024	20.00	20.00	0.00	0.00%													
								al Plan de Desarrollo				20.00%									
Retrasos y soluciones: No se presentaron																					
Avances y Logros: El porcentaje mínimo del 20% se mantiene con las convocatorias y beneficiarios registrados en los programas de esta meta																					
Proyecto(s) de inversión																					
7874 - Fortalecimiento del crecimiento empresarial en los emprendedores y las mipymes de Bogotá																					
Meta(s) proyecto(s) de inversión asociada(s) a Metas Sectoriales Plan de Desarrollo (**)																					
	(K)3	Poner en marcha al menos 1 Vehículo financiero	Magnitud	1.00	1.00	100.00	1.00	1.00	100.00	1.00	0.00	0.00	1.00	0.00	0.00	1.00	0.00	0.00			
			Recursos	\$37	\$37	100.00	\$3,113	\$3,070	98.62	\$117	\$0	0.00	\$143	\$0	0.00	\$94	\$0	0.00	\$3,504	\$3,107	88.67

Plan de Acción 2020 - 2024 Componente de gestión e inversión por entidad con corte a 31/12/2021

117 - Secretaría Distrital de Desarrollo Económico

Propósito / Programa General / N/A / Metas Sectoriales			2020			2021			2022			2023			2024			TOTAL																																																						
			Programado	Ejecutado	%	Programado	Ejecutado	%	Programado	Ejecutado	%	Programado	Ejecutado	%	Programado	Ejecutado	%	Programado	Ejecutado	%																																																				
01	Hacer un nuevo contrato social con igualdad de oportunidades para la inclusión social, productiva y política		\$9,677	\$9,038	93.40	\$180,668	\$178,694	98.91	\$230,683	\$0	0.00	\$101,607	\$0	0.00	\$65,174	\$0	0.00	\$587,809	\$187,732	31.94																																																				
	(S)4	Apoyar financieramente a 73,900 unidades de micro, pequeña o mediana empresa, negocios, pequeños comercios, unidades productivas aglomeradas y/o emprendimientos por subsistencia, que permitan su liquidez y la conservación de los empleos o que ayude a crecer y consolidar sus negocios, disminuyendo la exposición a la tasa de mortalidad empresarial en el marco de la reactivación económica de la ciudad	Magnitud	2,185.00	0.00	0.00	29,636.00	6,444.00	21.74	22,624.00	0.00	0.00	11,902.00	0.00	0.00	9,738.00	0.00	0.00	73,900.00	6,444.00	8.72																																																			
			Recursos	\$1,808	\$1,808	100.00	\$26,964	\$26,964	100.00	\$20,000	\$0	0.00	\$11,452	\$0	0.00	\$7,336	\$0	0.00	\$67,560	\$28,772	42.59																																																			
119	Formar al menos 50.000 personas en las nuevas competencias, bilingüismo y/o habilidades para el trabajo con especial énfasis en sectores afectados por la emergencia, mujeres y jóvenes, atendiendo un enfoque de género, diferencial, territorial, de cultura ciudadana y/o de participación, teniendo en cuenta acciones afirmativas. Al menos El 20% deberá ser mujeres y el 10% jóvenes. Lo anterior a través de la formación y educación para el trabajo y el desarrollo humano		\$352	\$352	100.00	\$9,623	\$9,528	99.02	\$11,000	\$0	0.00	\$5,817	\$0	0.00	\$3,728	\$0	0.00	\$30,519	\$9,880	32.37																																																				
Indicador(es)																																																																								
(S) 129 Número de personas formadas en nuevas competencias y habilidades para el trabajo																																																																								
<table><tr><th rowspan="2">Año</th><th rowspan="2">Programación Inicial del PD</th><th rowspan="2">Programación</th><th rowspan="2">Ejecución Vigencia</th><th colspan="3">Avance</th></tr><tr><th>De la Vigencia</th><th>Transcurrido PD</th><th></th></tr><tr><td>2020</td><td>566.00</td><td>566.00</td><td>2,788.00</td><td>492.58%</td><td></td><td></td></tr><tr><td>2021</td><td>16,586.00</td><td>16,586.00</td><td>11,444.00</td><td>69.00%</td><td>⚠</td><td>73.46% ✓</td></tr><tr><td>2022</td><td>15,578.00</td><td>15,578.00</td><td>0.00</td><td>0.00%</td><td></td><td></td></tr><tr><td>2023</td><td>10,526.00</td><td>10,526.00</td><td>0.00</td><td>0.00%</td><td></td><td></td></tr><tr><td>2024</td><td>6,744.00</td><td>6,744.00</td><td>0.00</td><td>0.00%</td><td></td><td></td></tr><tr><td>TOTAL</td><td>50,000.00</td><td>52,222.00</td><td>14,232.00</td><td>al Plan de Desarrollo</td><td>27.25%</td><td>🚫</td></tr></table>																					Año	Programación Inicial del PD	Programación	Ejecución Vigencia	Avance			De la Vigencia	Transcurrido PD		2020	566.00	566.00	2,788.00	492.58%			2021	16,586.00	16,586.00	11,444.00	69.00%	⚠	73.46% ✓	2022	15,578.00	15,578.00	0.00	0.00%			2023	10,526.00	10,526.00	0.00	0.00%			2024	6,744.00	6,744.00	0.00	0.00%			TOTAL	50,000.00	52,222.00	14,232.00	al Plan de Desarrollo	27.25%	🚫
Año	Programación Inicial del PD	Programación	Ejecución Vigencia	Avance																																																																				
				De la Vigencia	Transcurrido PD																																																																			
2020	566.00	566.00	2,788.00	492.58%																																																																				
2021	16,586.00	16,586.00	11,444.00	69.00%	⚠	73.46% ✓																																																																		
2022	15,578.00	15,578.00	0.00	0.00%																																																																				
2023	10,526.00	10,526.00	0.00	0.00%																																																																				
2024	6,744.00	6,744.00	0.00	0.00%																																																																				
TOTAL	50,000.00	52,222.00	14,232.00	al Plan de Desarrollo	27.25%	🚫																																																																		
Retrasos y soluciones:																																																																								
Avances y Logros: A la fecha acumulado se tiene un total de 11.444 en la vigenciaa 2021. De este total, corresponden 7.547 a MUJERES y 5.521a JÓVENES																																																																								
En los avances del último trimestre se puede observar lo siguiente:																																																																								
Octubre: Se realizaron actividades de formación en competencias Blandas y transversales y laborales, logrando beneficiar buscadores de empleo, entre los que se destacan algunos pertenecientes a poblaciones diferenciales los cuales se relacionan a continuación: El total de mujeres de todas las edades formadas en competencias Blandas y Transversales y laborales en el mes que se reporta fue de 525 El total de hombres jóvenes formados en competencias Blandas y Transversales y laborales en el mes que se reporta fue de 254 El total de hombres mayores de 28 años formados en competencias Blandas y Transversales y laborales en el mes que se reporta fue de 137																																																																								
Noviembre: Para el logro de esta meta, se realizaron capacitaciones en competencias Laborales a través del SENA y en alianza con Linkendln. El personal de la agencia realiza a diario, capacitación en competencias blandas y transversales, tanto desde la agencia, como en las rutas de empleo en las diferentes localidades. A continuación las poblaciones diferenciales que obtuvieron mayor número de beneficiarios de esta meta																																																																								
Diciembre: El total de mujeres de todas las edades formadas en competencias Blandas y Transversales, laborales y a través de LinkedIn en el mes que se reporta fue de 501 El total de hombres jóvenes formados en competencias Blandas y Transversales, laborales y a través de LinkedIn en el mes que se reporta fue de 163 El total de hombres mayores de 28 años formados en competencias Blandas y Transversales, laborales y a través de LinkedIn en el mes que se reporta fue de 141																																																																								
El total de mujeres de todas las edades formadas en competencias Blandas y Transversales y laborales, más las formadas a través de LinkedIn y TI (UT360) en el mes que se reporta fue de 2484. El total de hombres jóvenes formados en competencias Blandas y Transversales y laborales, más las formadas a través de LinkedIn y TI (UT360) en el mes que se reporta fue de 579. El total de hombres mayores de 28 años formados en competencias Blandas y Transversales y laborales, más las formadas a través de LinkedIn y TI (UT360) en el mes que se reporta fue de 460.																																																																								

(*) Proyecto de inversión que aporta a Metas Sectoriales Plan de Desarrollo de este Programa General, pero el proyecto de inversión se encuentra clasificado en el Banco Distrital de Programas y Proyectos en otro Programa General del Plan de Desarrollo.

(**) NOTA: La programación y ejecución de magnitud de metas de proyecto de inversión incluye la vigencia actual y la vigencia anterior según desagregación efectuada por la entidad. Los recursos corresponden a la vigencia.

Plan de Acción 2020 - 2024 Componente de gestión e inversión por entidad con corte a 31/12/2021

117 - Secretaría Distrital de Desarrollo Económico

Propósito / Programa General / N/A / Metas Sectoriales			2020			2021			2022			2023			2024			TOTAL																																																													
			Programado	Ejecutado	%	Programado	Ejecutado	%	Programado	Ejecutado	%	Programado	Ejecutado	%	Programado	Ejecutado	%	Programado	Ejecutado	%																																																											
01	Hacer un nuevo contrato social con igualdad de oportunidades para la inclusión social, productiva y política		\$9,677	\$9,038	93.40	\$180,668	\$178,694	98.91	\$230,683	\$0	0.00	\$101,607	\$0	0.00	\$65,174	\$0	0.00	\$587,809	\$187,732	31.94																																																											
<div>(K) 623 Porcentaje de jóvenes formados</div> <table><thead><tr><th rowspan="2">Año</th><th rowspan="2">Programación Inicial del PD</th><th rowspan="2">Programación</th><th rowspan="2">Ejecución Vigencia</th><th colspan="3">Avance</th></tr><tr><th>De la Vigencia</th><th colspan="2">Transcurrido PD</th></tr></thead><tbody><tr><td>2020</td><td>10.00</td><td>10.00</td><td>26.00</td><td>260.00%</td><td></td><td></td></tr><tr><td>2021</td><td>10.00</td><td>10.00</td><td>10.00</td><td>100.00%</td><td>★</td><td>180.00% ★</td></tr><tr><td>2022</td><td>10.00</td><td>10.00</td><td>0.00</td><td>0.00%</td><td></td><td></td></tr><tr><td>2023</td><td>10.00</td><td>10.00</td><td>0.00</td><td>0.00%</td><td></td><td></td></tr><tr><td>2024</td><td>10.00</td><td>10.00</td><td>0.00</td><td>0.00%</td><td></td><td></td></tr><tr><td colspan="4"></td><td>al Plan de Desarrollo</td><td>72.00%</td><td>✓</td></tr></tbody></table> <div>Retrasos y soluciones:</div> <div>Avances y Logros: A la fecha acumulado se tiene un total de 11.444 en la vigenciaa 2021. De este total, corresponden 7.547 a MUJERES y 5.521a JÓVENES</div>																					Año	Programación Inicial del PD	Programación	Ejecución Vigencia	Avance			De la Vigencia	Transcurrido PD		2020	10.00	10.00	26.00	260.00%			2021	10.00	10.00	10.00	100.00%	★	180.00% ★	2022	10.00	10.00	0.00	0.00%			2023	10.00	10.00	0.00	0.00%			2024	10.00	10.00	0.00	0.00%							al Plan de Desarrollo	72.00%	✓							
Año	Programación Inicial del PD	Programación	Ejecución Vigencia	Avance																																																																											
				De la Vigencia	Transcurrido PD																																																																										
2020	10.00	10.00	26.00	260.00%																																																																											
2021	10.00	10.00	10.00	100.00%	★	180.00% ★																																																																									
2022	10.00	10.00	0.00	0.00%																																																																											
2023	10.00	10.00	0.00	0.00%																																																																											
2024	10.00	10.00	0.00	0.00%																																																																											
				al Plan de Desarrollo	72.00%	✓																																																																									
<div>(K) 624 Porcentaje de mujeres formadas</div> <table><thead><tr><th rowspan="2">Año</th><th rowspan="2">Programación Inicial del PD</th><th rowspan="2">Programación</th><th rowspan="2">Ejecución Vigencia</th><th colspan="3">Avance</th></tr><tr><th>De la Vigencia</th><th colspan="2">Transcurrido PD</th></tr></thead><tbody><tr><td>2020</td><td>10.00</td><td>10.00</td><td>57.00</td><td>570.00%</td><td></td><td></td></tr><tr><td>2021</td><td>10.00</td><td>10.00</td><td>10.00</td><td>100.00%</td><td>★</td><td>335.00% ★</td></tr><tr><td>2022</td><td>10.00</td><td>10.00</td><td>0.00</td><td>0.00%</td><td></td><td></td></tr><tr><td>2023</td><td>10.00</td><td>10.00</td><td>0.00</td><td>0.00%</td><td></td><td></td></tr><tr><td>2024</td><td>10.00</td><td>10.00</td><td>0.00</td><td>0.00%</td><td></td><td></td></tr><tr><td colspan="4"></td><td>al Plan de Desarrollo</td><td>134.00%</td><td>★</td></tr></tbody></table> <div>Retrasos y soluciones:</div> <div>Avances y Logros: A la fecha acumulado se tiene un total de 11.444 en la vigenciaa 2021. De este total, corresponden 7.547 a MUJERES y 5.521a JÓVENES</div>																					Año	Programación Inicial del PD	Programación	Ejecución Vigencia	Avance			De la Vigencia	Transcurrido PD		2020	10.00	10.00	57.00	570.00%			2021	10.00	10.00	10.00	100.00%	★	335.00% ★	2022	10.00	10.00	0.00	0.00%			2023	10.00	10.00	0.00	0.00%			2024	10.00	10.00	0.00	0.00%							al Plan de Desarrollo	134.00%	★							
Año	Programación Inicial del PD	Programación	Ejecución Vigencia	Avance																																																																											
				De la Vigencia	Transcurrido PD																																																																										
2020	10.00	10.00	57.00	570.00%																																																																											
2021	10.00	10.00	10.00	100.00%	★	335.00% ★																																																																									
2022	10.00	10.00	0.00	0.00%																																																																											
2023	10.00	10.00	0.00	0.00%																																																																											
2024	10.00	10.00	0.00	0.00%																																																																											
				al Plan de Desarrollo	134.00%	★																																																																									
<div>Proyecto(s) de inversión</div> <div>7863 - Mejoramiento del empleo incluyente y pertinente en Bogotá</div> <table><thead><tr><th colspan="2">Meta(s) proyecto(s) de inversión asociada(s) a Metas Sectoriales Plan de Desarrollo (**)</th></tr></thead><tbody><tr><td rowspan="2">(S)5</td><td>Formar al menos 50,000 personas en las nuevas competencias, bilinguismo y/o habilidades para el trabajo con especial énfasis en sectores afectados por la emergencia, mujeres y jóvenes, atendiendo un efoque de género, diferencial, territorial, de cultura ciudadana y/o de participación, teniendo en cuenta acciones afirmativas. Al menos El 20% deberá ser mujeres y el 10% jóvenes.</td></tr><tr><td>Magnitud</td></tr><tr><td></td><td>Recursos</td></tr></tbody></table> <table><tbody><tr><td>566.00</td><td>2,768.00</td><td>489.05</td><td>16,586.00</td><td>11,444.00</td><td>69.00</td><td>15,578.00</td><td>0.00</td><td>0.00</td><td>10,526.00</td><td>0.00</td><td>0.00</td><td>6,744.00</td><td>0.00</td><td>0.00</td><td>50,000.00</td><td>14,212.00</td><td>28.42</td></tr><tr><td>\$352</td><td>\$352</td><td>100.00</td><td>\$9,623</td><td>\$9,528</td><td>99.02</td><td>\$11,000</td><td>\$0</td><td>0.00</td><td>\$5,817</td><td>\$0</td><td>0.00</td><td>\$3,728</td><td>\$0</td><td>0.00</td><td>\$30,519</td><td>\$9,880</td><td>32.37</td></tr></tbody></table>																					Meta(s) proyecto(s) de inversión asociada(s) a Metas Sectoriales Plan de Desarrollo (**)		(S)5	Formar al menos 50,000 personas en las nuevas competencias, bilinguismo y/o habilidades para el trabajo con especial énfasis en sectores afectados por la emergencia, mujeres y jóvenes, atendiendo un efoque de género, diferencial, territorial, de cultura ciudadana y/o de participación, teniendo en cuenta acciones afirmativas. Al menos El 20% deberá ser mujeres y el 10% jóvenes.	Magnitud		Recursos	566.00	2,768.00	489.05	16,586.00	11,444.00	69.00	15,578.00	0.00	0.00	10,526.00	0.00	0.00	6,744.00	0.00	0.00	50,000.00	14,212.00	28.42	\$352	\$352	100.00	\$9,623	\$9,528	99.02	\$11,000	\$0	0.00	\$5,817	\$0	0.00	\$3,728	\$0	0.00	\$30,519	\$9,880	32.37																
Meta(s) proyecto(s) de inversión asociada(s) a Metas Sectoriales Plan de Desarrollo (**)																																																																															
(S)5	Formar al menos 50,000 personas en las nuevas competencias, bilinguismo y/o habilidades para el trabajo con especial énfasis en sectores afectados por la emergencia, mujeres y jóvenes, atendiendo un efoque de género, diferencial, territorial, de cultura ciudadana y/o de participación, teniendo en cuenta acciones afirmativas. Al menos El 20% deberá ser mujeres y el 10% jóvenes.																																																																														
	Magnitud																																																																														
	Recursos																																																																														
566.00	2,768.00	489.05	16,586.00	11,444.00	69.00	15,578.00	0.00	0.00	10,526.00	0.00	0.00	6,744.00	0.00	0.00	50,000.00	14,212.00	28.42																																																														
\$352	\$352	100.00	\$9,623	\$9,528	99.02	\$11,000	\$0	0.00	\$5,817	\$0	0.00	\$3,728	\$0	0.00	\$30,519	\$9,880	32.37																																																														
122	Promover la generación de empleo para al menos 200.000 personas, con enfoque de género, territorial, diferencial: mujeres cabeza de hogar, jóvenes especialmente en primer empleo, jóvenes NINI en los que se incluyen jóvenes en acción, personas con discapacidad, víctimas del conflicto, grupo étnico y/o teniendo en cuenta acciones afirmativas		\$785	\$785	100.00	\$57,582	\$57,382	99.65	\$125,557	\$0	0.00	\$24,182	\$0	0.00	\$15,496	\$0	0.00	\$223,602	\$58,167	26.01																																																											
<div>Indicador(es)</div> <div>(S) 132 Número de personas colocadas, con énfasis en sectores de oportunidad y en empleos verdes</div> <table><thead><tr><th rowspan="2">Año</th><th rowspan="2">Programación Inicial del PD</th><th rowspan="2">Programación</th><th rowspan="2">Ejecución Vigencia</th><th colspan="3">Avance</th></tr><tr><th>De la Vigencia</th><th colspan="2">Transcurrido PD</th></tr></thead><tbody><tr><td>2020</td><td>1,318.00</td><td>1,318.00</td><td>2,293.00</td><td>173.98%</td><td></td><td></td></tr><tr><td>2021</td><td>66,647.00</td><td>40,000.00</td><td>29,149.00</td><td>72.87%</td><td>✓</td><td>74.34% ✓</td></tr><tr><td>2022</td><td>62,665.00</td><td>80,000.00</td><td>0.00</td><td>0.00%</td><td></td><td></td></tr><tr><td>2023</td><td>42,249.00</td><td>53,000.00</td><td>0.00</td><td>0.00%</td><td></td><td></td></tr><tr><td>2024</td><td>27,121.00</td><td>25,682.00</td><td>0.00</td><td>0.00%</td><td></td><td></td></tr><tr><td colspan="4">TOTAL</td><td>200,000.00</td><td>200,975.00</td><td>31,442.00</td></tr><tr><td colspan="4"></td><td>al Plan de Desarrollo</td><td>15.64%</td><td>⊘</td></tr></tbody></table>																					Año	Programación Inicial del PD	Programación	Ejecución Vigencia	Avance			De la Vigencia	Transcurrido PD		2020	1,318.00	1,318.00	2,293.00	173.98%			2021	66,647.00	40,000.00	29,149.00	72.87%	✓	74.34% ✓	2022	62,665.00	80,000.00	0.00	0.00%			2023	42,249.00	53,000.00	0.00	0.00%			2024	27,121.00	25,682.00	0.00	0.00%			TOTAL				200,000.00	200,975.00	31,442.00					al Plan de Desarrollo	15.64%	⊘
Año	Programación Inicial del PD	Programación	Ejecución Vigencia	Avance																																																																											
				De la Vigencia	Transcurrido PD																																																																										
2020	1,318.00	1,318.00	2,293.00	173.98%																																																																											
2021	66,647.00	40,000.00	29,149.00	72.87%	✓	74.34% ✓																																																																									
2022	62,665.00	80,000.00	0.00	0.00%																																																																											
2023	42,249.00	53,000.00	0.00	0.00%																																																																											
2024	27,121.00	25,682.00	0.00	0.00%																																																																											
TOTAL				200,000.00	200,975.00	31,442.00																																																																									
				al Plan de Desarrollo	15.64%	⊘																																																																									

TIPO DE ANUALIZACION PROGRAMADA POR LA ENTIDAD: (S) Suma (K) Constante (C) Creciente (D) Decreciente

VERSION PLAN DE ACCION: ULTIMA VERSION OFICIAL

(*) Proyecto de inversión que aporta a Metas Sectoriales Plan de Desarrollo de este Programa General, pero el proyecto de inversión se encuentra clasificado en el Banco Distrital de Programas y Proyectos en otro Programa General del Plan de Desarrollo.

(**) NOTA: La programación y ejecución de magnitud de metas de proyecto de inversión incluye la vigencia actual y la vigencia anterior según desagregación efectuada por la entidad. Los recursos corresponden a la vigencia.

Plan de Acción 2020 - 2024 Componente de gestión e inversión por entidad con corte a 31/12/2021

117 - Secretaría Distrital de Desarrollo Económico

Propósito / Programa General / N/A / Metas Sectoriales			2020			2021			2022			2023			2024			TOTAL																																																																																																																																																																					
			Programado	Ejecutado	%	Programado	Ejecutado	%	Programado	Ejecutado	%	Programado	Ejecutado	%	Programado	Ejecutado	%	Programado	Ejecutado	%																																																																																																																																																																			
01	Hacer un nuevo contrato social con igualdad de oportunidades para la inclusión social, productiva y política.		\$9,677	\$9,038	93.40	\$180,668	\$178,694	98.91	\$230,683	\$0	0.00	\$101,607	\$0	0.00	\$65,174	\$0	0.00	\$587,809	\$187,732	31.94																																																																																																																																																																			
<div>Retrasos y soluciones:</div> <div>Avances y Logros:<div>En este trimestre se reportaron 20.301 personas peomovidas laboralmente, las cuales 15.389 correspnden a MUJERES y 5.765 a JÓVENES. Octubre, 138; noviembre, 165 y diciembre, 19.998. Para un total de 29.149 personas promovidas a empleos de calidad.</div><div>Impulso al empleo: 1.210 personas beneficiada. Ruta de empleo - agencia de empleo: 27.010 personas beneficiadas.</div><div>Entre las actividades que se desarrollaron, encontramos:</div><div>En concordancia con el plan de acción establecido, para el cumplimiento de esta meta, desde la agencia de empleo ¿Bogotá Trabaja se realizan de manera continua las siguientes actividades:<div>- Estrategias de intervención que permitan promover para mujeres de todas las edades, el encuentro entre oferta y demanda laboral en sectores y ocupaciones emergentes y de oportunidades en el marco, que permitan generar ingresos de corto y mediano plazo y que incluyan o no procesos de reentrenamiento. Implementación de la ruta de empleabilidad incluyendo enfoque diferencial.</div><div>- Promoción y dinamización de espacios de articulación y toma de decisiones en donde confluyen actores institucionales público privados del ámbito distrital y nacional, buscando actualizar y consolidar la política pública y su implementación a través de acciones estratégicas para la empleabilidad en la ciudad, que permitan la reactivación de la economía de Bogotá-Región y promuevan la inclusión laboral de todos los grupos poblacionales en el territorio.</div><div>- Constante articulación con entidades del Distrito Capital tales como:<div><div>o</div><div>Secretaría Distrital de Gobierno: Articulación de bases de datos de poblaciones priorizadas para ingresar a la ruta de empleabilidad.</div><div>o</div><div>IPES: Actualmente se brinda la ruta de empleabilidad de forma presencial, para la atención en este punto los días miércoles con un profesional del área de registro.</div><div>o</div><div>Secretaria Distrital de Integración Social: Articulación con la Subdirección para la Juventud, subdirección para la Adultez, con población habitante de calle. - IPES: Actualmente se brinda la ruta de empleabilidad de forma presencial, para la atención en este punto los días miércoles con un profesional del área de registro.</div></div><div>- Reuniones de articulación con diferentes empresarios con el fin de dar continuidad a nuestra oferta institucional desde la Agencia de Empleo y realizar articulaciones para apoyar los temas de empleabilidad y formación y labores de intermediación para la consecución de vacantes y remisión de posibles candidatos para las mismas para las mujeres de todas las edades buscadoras de empleo.</div><div>- Diferentes jornadas para mujeres de todas las edades buscadoras de empleo , con el objetivo principal de dar a conocer la oferta institucional de la Agencia Pública de Empleo, y los servicios que se prestan a nivel de inclusión laboral y formación laboral para el trabajo.</div></div></div></div>																																																																																																																																																																																							
<div><div>Proyecto(s) de inversión</div><div>7863 - Mejoramiento del empleo incluyente y pertinente en Bogotá</div><table><tr><td colspan="3">Meta(s) proyecto(s) de inversión asociada(s) a Metas Sectoriales Plan de Desarrollo (**)</td></tr><tr><td rowspan="2">(S)1</td><td rowspan="2">Promover 80,000 empleos para personas</td><td>Magnitud</td><td>541.00</td><td>553.00</td><td>102.22</td><td>16,400.00</td><td>7,995.00</td><td>48.75</td><td>25,000.00</td><td>0.00</td><td>0.00</td><td>26,480.00</td><td>0.00</td><td>0.00</td><td>11,579.00</td><td>0.00</td><td>0.00</td><td>80,000.00</td><td>8,548.00</td><td>10.69</td></tr><tr><td>Recursos</td><td>\$261</td><td>\$261</td><td>100.00</td><td>\$13,356</td><td>\$13,290</td><td>99.50</td><td>\$9,457</td><td>\$0</td><td>0.00</td><td>\$8,444</td><td>\$0</td><td>0.00</td><td>\$6,177</td><td>\$0</td><td>0.00</td><td>\$37,695</td><td>\$13,550</td><td>35.95</td></tr><tr><td rowspan="2">(S)2</td><td rowspan="2">Promover 70,000 empleos para mujeres</td><td>Magnitud</td><td>448.00</td><td>999.00</td><td>222.99</td><td>13,600.00</td><td>15,389.00</td><td>113.15</td><td>20,000.00</td><td>0.00</td><td>0.00</td><td>23,020.00</td><td>0.00</td><td>0.00</td><td>12,932.00</td><td>0.00</td><td>0.00</td><td>70,000.00</td><td>16,388.00</td><td>23.41</td></tr><tr><td>Recursos</td><td>\$261</td><td>\$261</td><td>100.00</td><td>\$21,920</td><td>\$21,853</td><td>99.70</td><td>\$14,000</td><td>\$0</td><td>0.00</td><td>\$9,650</td><td>\$0</td><td>0.00</td><td>\$5,405</td><td>\$0</td><td>0.00</td><td>\$51,236</td><td>\$22,114</td><td>43.16</td></tr><tr><td rowspan="2">(S)3</td><td rowspan="2">Promover 50,000 empleos para jóvenes</td><td>Magnitud</td><td>329.00</td><td>741.00</td><td>225.23</td><td>10,000.00</td><td>5,765.00</td><td>57.65</td><td>35,000.00</td><td>0.00</td><td>0.00</td><td>3,500.00</td><td>0.00</td><td>0.00</td><td>1,171.00</td><td>0.00</td><td>0.00</td><td>50,000.00</td><td>6,506.00</td><td>13.01</td></tr><tr><td>Recursos</td><td>\$261</td><td>\$261</td><td>100.00</td><td>\$21,920</td><td>\$21,853</td><td>99.70</td><td>\$101,500</td><td>\$0</td><td>0.00</td><td>\$6,031</td><td>\$0</td><td>0.00</td><td>\$3,861</td><td>\$0</td><td>0.00</td><td>\$133,573</td><td>\$22,114</td><td>16.56</td></tr><tr><td rowspan="2">(S)4</td><td rowspan="2">Ejecutar al 100 % el plan de lineamiento e implementación de la politica pública de trabajo decente y digno.</td><td>Magnitud</td><td>1.00</td><td>1.00</td><td>100.00</td><td>41.00</td><td>41.00</td><td>100.00</td><td>28.00</td><td>0.00</td><td>0.00</td><td>15.00</td><td>0.00</td><td>0.00</td><td>15.00</td><td>0.00</td><td>0.00</td><td>100.00</td><td>42.00</td><td>42.00</td></tr><tr><td>Recursos</td><td>\$2</td><td>\$2</td><td>100.00</td><td>\$386</td><td>\$386</td><td>100.00</td><td>\$600</td><td>\$0</td><td>0.00</td><td>\$56</td><td>\$0</td><td>0.00</td><td>\$53</td><td>\$0</td><td>0.00</td><td>\$1,098</td><td>\$388</td><td>35.33</td></tr></table></div>																					Meta(s) proyecto(s) de inversión asociada(s) a Metas Sectoriales Plan de Desarrollo (**)			(S)1	Promover 80,000 empleos para personas	Magnitud	541.00	553.00	102.22	16,400.00	7,995.00	48.75	25,000.00	0.00	0.00	26,480.00	0.00	0.00	11,579.00	0.00	0.00	80,000.00	8,548.00	10.69	Recursos	\$261	\$261	100.00	\$13,356	\$13,290	99.50	\$9,457	\$0	0.00	\$8,444	\$0	0.00	\$6,177	\$0	0.00	\$37,695	\$13,550	35.95	(S)2	Promover 70,000 empleos para mujeres	Magnitud	448.00	999.00	222.99	13,600.00	15,389.00	113.15	20,000.00	0.00	0.00	23,020.00	0.00	0.00	12,932.00	0.00	0.00	70,000.00	16,388.00	23.41	Recursos	\$261	\$261	100.00	\$21,920	\$21,853	99.70	\$14,000	\$0	0.00	\$9,650	\$0	0.00	\$5,405	\$0	0.00	\$51,236	\$22,114	43.16	(S)3	Promover 50,000 empleos para jóvenes	Magnitud	329.00	741.00	225.23	10,000.00	5,765.00	57.65	35,000.00	0.00	0.00	3,500.00	0.00	0.00	1,171.00	0.00	0.00	50,000.00	6,506.00	13.01	Recursos	\$261	\$261	100.00	\$21,920	\$21,853	99.70	\$101,500	\$0	0.00	\$6,031	\$0	0.00	\$3,861	\$0	0.00	\$133,573	\$22,114	16.56	(S)4	Ejecutar al 100 % el plan de lineamiento e implementación de la politica pública de trabajo decente y digno.	Magnitud	1.00	1.00	100.00	41.00	41.00	100.00	28.00	0.00	0.00	15.00	0.00	0.00	15.00	0.00	0.00	100.00	42.00	42.00	Recursos	\$2	\$2	100.00	\$386	\$386	100.00	\$600	\$0	0.00	\$56	\$0	0.00	\$53	\$0	0.00	\$1,098	\$388	35.33
Meta(s) proyecto(s) de inversión asociada(s) a Metas Sectoriales Plan de Desarrollo (**)																																																																																																																																																																																							
(S)1	Promover 80,000 empleos para personas	Magnitud	541.00	553.00	102.22	16,400.00	7,995.00	48.75	25,000.00	0.00	0.00	26,480.00	0.00	0.00	11,579.00	0.00	0.00	80,000.00	8,548.00	10.69																																																																																																																																																																			
		Recursos	\$261	\$261	100.00	\$13,356	\$13,290	99.50	\$9,457	\$0	0.00	\$8,444	\$0	0.00	\$6,177	\$0	0.00	\$37,695	\$13,550	35.95																																																																																																																																																																			
(S)2	Promover 70,000 empleos para mujeres	Magnitud	448.00	999.00	222.99	13,600.00	15,389.00	113.15	20,000.00	0.00	0.00	23,020.00	0.00	0.00	12,932.00	0.00	0.00	70,000.00	16,388.00	23.41																																																																																																																																																																			
		Recursos	\$261	\$261	100.00	\$21,920	\$21,853	99.70	\$14,000	\$0	0.00	\$9,650	\$0	0.00	\$5,405	\$0	0.00	\$51,236	\$22,114	43.16																																																																																																																																																																			
(S)3	Promover 50,000 empleos para jóvenes	Magnitud	329.00	741.00	225.23	10,000.00	5,765.00	57.65	35,000.00	0.00	0.00	3,500.00	0.00	0.00	1,171.00	0.00	0.00	50,000.00	6,506.00	13.01																																																																																																																																																																			
		Recursos	\$261	\$261	100.00	\$21,920	\$21,853	99.70	\$101,500	\$0	0.00	\$6,031	\$0	0.00	\$3,861	\$0	0.00	\$133,573	\$22,114	16.56																																																																																																																																																																			
(S)4	Ejecutar al 100 % el plan de lineamiento e implementación de la politica pública de trabajo decente y digno.	Magnitud	1.00	1.00	100.00	41.00	41.00	100.00	28.00	0.00	0.00	15.00	0.00	0.00	15.00	0.00	0.00	100.00	42.00	42.00																																																																																																																																																																			
		Recursos	\$2	\$2	100.00	\$386	\$386	100.00	\$600	\$0	0.00	\$56	\$0	0.00	\$53	\$0	0.00	\$1,098	\$388	35.33																																																																																																																																																																			
24	Bogotá región emprendedora e innovadora		\$3,295	\$3,009	91.32	\$25,395	\$24,900	98.05	\$34,606	\$0	0.00	\$27,897	\$0	0.00	\$17,877	\$0	0.00	\$109,070	\$27,909	25.59																																																																																																																																																																			
0	N/A		\$3,295	\$3,009	91.32	\$25,395	\$24,900	98.05	\$34,606	\$0	0.00	\$27,897	\$0	0.00	\$17,877	\$0	0.00	\$109,070	\$27,909	25.59																																																																																																																																																																			
166	Desarrollar y/o participar en al menos 60 eventos dando la prioridad a estrategias presenciales y/o virtuales que promuevan el emprendimiento, la reinversión o generación de modelos de negocio, promueva la comercialización digital, el desarrollo de soluciones que permitan mitigar el impacto de crisis bajo modelos de monetización en redes y esquemas de innovación, entre otros temas, contribuyendo a consolidar el ecosistema de emprendimiento e innovación de la ciudad, mediante instrumentos tales como Emprendetones, Mercadotones y Hackatones, enfocados principalmente en micro, pequeñas y medianas empresas, promoviendo el emprendimiento sostenible y amigable con los animales		\$1,496	\$1,258	84.09	\$6,373	\$6,321	99.19	\$1,863	\$0	0.00	\$3,969	\$0	0.00	\$2,544	\$0	0.00	\$16,245	\$7,579	46.66																																																																																																																																																																			
Indicador(es)																																																																																																																																																																																							
			Avance																																																																																																																																																																																				

Plan de Acción 2020 - 2024 Componente de gestión e inversión por entidad con corte a 31/12/2021

117 - Secretaría Distrital de Desarrollo Económico

Propósito / Programa General / N/A / Metas Sectoriales	2020			2021			2022			2023			2024			TOTAL		
	Programado	Ejecutado	%	Programado	Ejecutado	%	Programado	Ejecutado	%	Programado	Ejecutado	%	Programado	Ejecutado	%	Programado	Ejecutado	%
01 Hacer un nuevo contrato social con igualdad de oportunidades para la inclusión social, productiva y política.	\$9,677	\$9,038	93.40	\$180,668	\$178,694	98.91	\$230,683	\$0	0.00	\$101,607	\$0	0.00	\$65,174	\$0	0.00	\$587,809	\$187,732	31.94

(S) 180 Número de eventos desarrollados con prioridad en prioridad a estrategias presenciales y/o virtuales

Año	Programación Inicial del PD	Programación	Ejecución Vigencia	De la Vigencia		Transcurrido PD	
2020	6.00	6.00	7.00	116.67%			
2021	18.00	20.00	10.00	50.00%	⚠	62.96%	⚠
2022	17.00	3.00	0.00	0.00%			
2023	11.00	17.00	0.00	0.00%			
2024	8.00	14.00	0.00	0.00%			
TOTAL	60.00	61.00	17.00	al Plan de Desarrollo		27.87%	🚫

Retrasos y soluciones: No se presentaron

Avances y Logros: Las siguientes son los eventos de articulación y consolidación de emprendimientos que apoyaron la reactivación de las diferentes localidades:

1) Ferias Temática: Durante el tercer trimestre de 2021 se realizaron las ferias temáticas, cuyo objetivo fue formar a nuestros emprendedores y empresarios, en emprendimiento y en herramientas digitales y empresariales, los cuales posteriormente, participaron en éstas ferias y lograron visibilizar sus productos y/o servicios y conexiones con el mercado. La ferias temáticas fueron: Feria Temática Edad de Oro - Feria Temática Mall Plaza - Feria Temática de Navidad - Feria Temática Comunidades y Pueblos Étnicos.

2) Feria para la industria nocturna y del entretenimiento, que tuvo lugar el 30 de noviembre y 1 de diciembre, dando inicio a ExpoBar 2021, en donde participaron 20 emprendimientos en una estrategia de relacionamiento con otras entidades del sector y se llevó a cabo una rueda de negocios donde realizaron contactos y citas para su conexión.

3) Cultura Local: En el marco del convenio Secretaría de Cultura - Universidad Distrital -SDDE, se realizaron seis (6) comités en el mes de diciembre en los que se aprobaron plan de trabajo, cronograma, lugares para las presentaciones, artistas a participar en el marco de la estrategia de la Secretaría de Cultura ¿Cultura local¿ y pago a agentes del sector.
Se realizó la contratación de 1200 agentes del sector artístico y cultural los cuales se presentaron en el Bronx, la plaza de los alfiles en Gran Estación y en diferentes localidades de la ciudad.
Las presentaciones en Gran estación y Bronx se realizaron del 17 al 19 de diciembre en horario extendido.
Las comparsas se realizaron en el marco del alumbrado y la estrategia Bogotá está mejorando, desde el 16 al 23 de diciembre.

4) Alumbrado Navideño: La Alcaldía de Bogotá a través de la Secretaría Distrital de Desarrollo Económico, ejecutó la estrategia de alumbrado navideño en 10 puntos en la ciudad de Bogotá en el periodo comprendido del 15 al 23 de diciembre de 2021; se habilitó el espacio para ubicar 240 emprendedores de los diferentes sectores teniendo como propósito que los emprendimientos convocados fueran productores.
En el desarrollo de las Ferias se vieron beneficiados 208 emprendedores en 10 puntos de alumbrado navideño.

Proyecto(s) de inversión																				
7837 - Fortalecimiento en emprendimiento y desarrollo empresarial, para aumentar la capacidad productiva y económica de Bogotá																				
		Meta(s) proyecto(s) de inversión asociada(s) a Metas Sectoriales Plan de Desarrollo (**)																		
(S)1	Desarrollar al menos 20 eventos dando prioridad a estrategias presenciales y/o virtuales que promuevan el emprendimiento, la reinversión o generación de modelos de negocio, y el desarrollo de soluciones que permitan mitigar el impacto económico de la emergencia sanitaria.	Magnitud	4.00	5.00	125.00	8.00	7.00	87.50	2.00	0.00	0.00	2.00	0.00	0.00	4.00	0.00	0.00	20.00	12.00	60.00
		Recursos	\$902	\$721	79.90	\$1,032	\$982	95.11	\$513	\$0	0.00	\$957	\$0	0.00	\$1,009	\$0	0.00	\$4,413	\$1,703	38.58
(S)2	Desarrollar al menos 14 eventos presenciales o virtuales que promuevan el desarrollo comercial de las Unidades Productivas y MiPymes.	Magnitud	2.00	2.00	100.00	3.00	3.00	100.00	1.00	0.00	0.00	4.00	0.00	0.00	4.00	0.00	0.00	14.00	5.00	35.71
		Recursos	\$594	\$537	90.46	\$2,995	\$2,994	99.96	\$350	\$0	0.00	\$1,524	\$0	0.00	\$581	\$0	0.00	\$6,044	\$3,531	58.43
7906 - Generación de alternativas innovadoras para la consolidación de un escenario MICE y la promoción internacional de Bogotá.																				
		Meta(s) proyecto(s) de inversión asociada(s) a Metas Sectoriales Plan de Desarrollo (**)																		
(S)1	Participar en 26 eventos de ciudad, que permitan promover el crecimiento y desarrollo del tejido productivo bogotano, a través de la incorporación de elementos potenciadores en materia de competitividad y posicionamiento de la ciudad, en contextos locales, nacionales y/o internacionales.	Magnitud	0.00	0.00	0.00	9.00	11.00	122.22	7.00	0.00	0.00	6.00	0.00	0.00	4.00	0.00	0.00	26.00	11.00	42.31
		Recursos	\$0	\$0	0.00	\$2,102	\$2,102	100.00	\$700	\$0	0.00	\$988	\$0	0.00	\$504	\$0	0.00	\$4,294	\$2,102	48.95
(S)2	Desarrollar 4 documentos que identifiquen, diseñen y orienten estratégicamente el relacionamiento y la promoción internacional de la ciudad para consolidarse como escenario MICE	Magnitud	0.00	0.00	0.00	1.00	0.70	70.00	1.00	0.00	0.00	1.00	0.00	0.00	1.00	0.00	0.00	4.00	0.70	17.50
		Recursos	\$0	\$0	0.00	\$244	\$244	100.00	\$300	\$0	0.00	\$500	\$0	0.00	\$450	\$0	0.00	\$1,494	\$244	16.30

TIPO DE ANUALIZACION PROGRAMADA POR LA ENTIDAD: (S) Suma (K) Constante (C) Creciente (D) Decreciente

VERSION PLAN DE ACCION: ULTIMA VERSION OFICIAL

(*) Proyecto de inversión que aporta a Metas Sectoriales Plan de Desarrollo de este Programa General, pero el proyecto de inversión se encuentra clasificado en el Banco Distrital de Programas y Proyectos en otro Programa General del Plan de Desarrollo.

(**) NOTA: La programación y ejecución de magnitud de metas de proyecto de inversión incluye la vigencia actual y la vigencia anterior según desagregación efectuada por la entidad. Los recursos corresponden a la vigencia.

Plan de Acción 2020 - 2024 Componente de gestión e inversión por entidad con corte a 31/12/2021

117 - Secretaría Distrital de Desarrollo Económico

Propósito / Programa General / N/A / Metas Sectoriales	2020			2021			2022			2023			2024			TOTAL		
	Programado	Ejecutado	%	Programado	Ejecutado	%	Programado	Ejecutado	%	Programado	Ejecutado	%	Programado	Ejecutado	%	Programado	Ejecutado	%
01 Hacer un nuevo contrato social con igualdad de oportunidades para la inclusión social, productiva y política	\$9,677	\$9,038	93.40	\$180,668	\$178,694	98.91	\$230,683	\$0	0.00	\$101,607	\$0	0.00	\$65,174	\$0	0.00	\$587,809	\$187,732	31.94
169 Fortalecer Invest in Bogotá, como agencia de inversión y emprendimiento, para que se haga cargo de: a) la articulación y consolidación de ecosistema emprendedor de la Bogotá Región, b) la creación de una plataforma electrónica de emprendimientos (i.e. pipe-line) para inversión de etapa temprana (i.e. seed and venture capital) y c) la consolidación de un espacio de innovación abierta para la solución de retos de ciudad en alianza con las universidades (públicas y privadas) de Bogotá	\$0	\$0	0.00	\$457	\$219	47.78	\$200	\$0	0.00	\$299	\$0	0.00	\$192	\$0	0.00	\$1,149	\$219	19.02

Indicador(es)

(S) 183 Número de acciones de implementadas para Invest in Bogotá

Año	Programación Inicial del PD	Programación	Ejecución Vigencia	Avance	
				De la Vigencia	Transcurrido PD
2020	0.00	0.00	0.00	0.00%	
2021	0.34	0.34	0.30	88.24%	88.24%
2022	0.31	0.31	0.00	0.00%	
2023	0.21	0.21	0.00	0.00%	
2024	0.14	0.14	0.00	0.00%	
TOTAL	1.00	1.00	0.30	al Plan de Desarrollo	30.00%

Retrasos y soluciones: No se presentaron

Avances y Logros: Se desarrollaron las siguientes actividades, frente a la articulación y consolidación del ecosistema:

Mesas de trabajo con Invest In Bogotá para el ecosistema:

La Secretaría de Desarrollo Económico de Bogotá apoyó a las entidades del ecosistema iNNpulsa Colombia y la Cámara de Comercio de Bogotá que, en conjunto con Invest In Bogotá (IIB), se juntaron para la realización de un evento el día 1 de diciembre de 2021 denominado: "Los emprendedores, el gran motor de la innovación" en el marco de la celebración de la Semana Global del Emprendimiento. En el evento se llevó a cabo también, el lanzamiento de Bogotá Escala: el Observatorio de Emprendimiento de Bogotá Región, iniciativa de Invest in Bogotá apoyada por la Secretaría de Desarrollo Económico, aquí se contó con la participación de la Directora del Observatorio Económico de la Secretaría, quien dió las palabras de bienvenida al evento en nombre de la Secretaría Distrital.

Se continuó con el desarrollo técnico de la plataforma de emprendimiento denominada Ecosistema Bogotá e, donde se tienen contratados a través de CPS a 4 ingenieros de desarrollo y donde para el cierre del mes de diciembre se resalta lo siguiente:

- Se desarrollaron los mockups de la fase 1 y fase 2 del desarrollo correspondiente a:
Fase 1: home, navegación, registros de usuarios y empresas, directorio de emprendimientos y empresas.
Fase 2: página interna de CEmprende y los otros módulos del sistema.
- Se desarrolló la fase del diseño de las bases de datos a usar para cada uno de los servicios, se definieron los parámetros desde el back end, acorde con las necesidades de la recolección y almacenamiento de la información.
- Los ingenieros de front end y experiencia de usuario trabajaron en los ajustes del componente de interacción de la plataforma, tanto para el registro de ciudadanos, usuarios, emprendimientos y empresas.
- Se establecieron los formularios y su parametrización.
- Se realizó el desarrollo de código de los componentes de formularios de registro de ciudadanos, empresas y emprendimientos y actores del ecosistema, presentación del directorio y la navegación general de la plataforma.
- Se realizó la adecuación de las bases de datos y servidores de producción y de pruebas conforme con los lineamientos del área de sistemas, con el fin de cargar el sistema directamente en los servicios oficiales de la Secretaría.
- Se realizó presentación interna de la primera versión del desarrollo alcanzado, generando una autorización para el desarrollo de una primera revisión de pruebas en el mes de enero de 2022.

Proyecto(s) de inversión

7837 - Fortalecimiento en emprendimiento y desarrollo empresarial, para aumentar la capacidad productiva y económica de Bogotá

Meta(s) proyecto(s) de inversión asociada(s) a Metas Sectoriales Plan de Desarrollo (**)																		
(S)3	Articular 1 programa y/o proyecto con Invest in Bogotá para: a) la articulación y consolidación del ecosistema b)la creación de una plataforma electrónica de emprendimientos para inversión de etapa temprana y c) la consolidación de un espacio de innovación abierta para la solución de retos de ciudad en alianza con las universidades (públicas y privadas de Bogotá; utilizando recursos propios de cada entidad y del sector privado.	Magnitud	0.00	0.00	0.00	0.34	0.30	88.24	0.31	0.00	0.00	0.21	0.00	0.00	0.14	0.00	0.00	1.00
		Recursos	\$0	\$0	0.00	\$457	\$219	47.78	\$200	\$0	0.00	\$299	\$0	0.00	\$192	\$0	0.00	\$1,149

Plan de Acción 2020 - 2024 Componente de gestión e inversión por entidad con corte a 31/12/2021

117 - Secretaría Distrital de Desarrollo Económico

Propósito / Programa General / N/A / Metas Sectoriales				2020			2021			2022			2023			2024			TOTAL																																																					
				Programado	Ejecutado	%	Programado	Ejecutado	%	Programado	Ejecutado	%	Programado	Ejecutado	%	Programado	Ejecutado	%	Programado	Ejecutado	%																																																			
01	Hacer un nuevo contrato social con igualdad de oportunidades para la inclusión social, productiva y política			\$9,677	\$9,038	93.40	\$180,668	\$178,694	98.91	\$230,683	\$0	0.00	\$101,607	\$0	0.00	\$65,174	\$0	0.00	\$587,809	\$187,732	31.94																																																			
170	Crear un directorio digital de MIPYMES abierto a la ciudadanía, que contenga la información necesaria para visibilizar y fomentar el comercio de los productos y servicios que estas ofrecen (datos de contacto, ubicación, descripción del producto y/o fotografías, etc). A través de canales de información y páginas web institucionales que permita hacer nuevos registros y actualización constante de información			\$0	\$0	0.00	\$34	\$34	100.00	\$85	\$0	0.00	\$20	\$0	0.00	\$13	\$0	0.00	\$152	\$34	22.41																																																			
Indicador(es)																																																																								
(S) 184 Número de directorios para MIPYMES abierto a la ciudadanía																																																																								
				<table><tr><th rowspan="2">Año</th><th rowspan="2">Programación Inicial del PD</th><th rowspan="2">Programación</th><th rowspan="2">Ejecución Vigencia</th><th colspan="3">Avance</th></tr><tr><th>De la Vigencia</th><th colspan="2">Transcurrido PD</th></tr><tr><td>2020</td><td>0.00</td><td>0.00</td><td>0.00</td><td>0.00%</td><td></td><td></td></tr><tr><td>2021</td><td>1.00</td><td>0.65</td><td>1.00</td><td>153.85%</td><td>★</td><td>153.85% ★</td></tr><tr><td>2022</td><td>0.00</td><td>0.35</td><td>0.00</td><td>0.00%</td><td></td><td></td></tr><tr><td>2023</td><td>0.00</td><td>0.00</td><td>0.00</td><td>0.00%</td><td></td><td></td></tr><tr><td>2024</td><td>0.00</td><td>0.00</td><td>0.00</td><td>0.00%</td><td></td><td></td></tr><tr><td>TOTAL</td><td>1.00</td><td>1.00</td><td>1.00</td><td>al Plan de Desarrollo</td><td>100.00%</td><td>★</td></tr></table>																	Año	Programación Inicial del PD	Programación	Ejecución Vigencia	Avance			De la Vigencia	Transcurrido PD		2020	0.00	0.00	0.00	0.00%			2021	1.00	0.65	1.00	153.85%	★	153.85% ★	2022	0.00	0.35	0.00	0.00%			2023	0.00	0.00	0.00	0.00%			2024	0.00	0.00	0.00	0.00%			TOTAL	1.00	1.00	1.00	al Plan de Desarrollo	100.00%	★
Año	Programación Inicial del PD	Programación	Ejecución Vigencia	Avance																																																																				
				De la Vigencia	Transcurrido PD																																																																			
2020	0.00	0.00	0.00	0.00%																																																																				
2021	1.00	0.65	1.00	153.85%	★	153.85% ★																																																																		
2022	0.00	0.35	0.00	0.00%																																																																				
2023	0.00	0.00	0.00	0.00%																																																																				
2024	0.00	0.00	0.00	0.00%																																																																				
TOTAL	1.00	1.00	1.00	al Plan de Desarrollo	100.00%	★																																																																		
Retrasos y soluciones: No se presentaron																																																																								
Avances y Logros: Se desarrollaron los mockups de la fase 1 y fase 2 del desarrollo correspondiente a: Fase 1: home, navegación, registros de usuarios y empresas, directorio de emprendimientos y empresas. Fase 2: página interna de CEmprende y los otros módulos del sistema Se adelantó el diseño de las bases de datos a usar para cada uno de los servicios, se definieron los parámetros desde el back end, acorde con las necesidades de la recolección y almacenamiento de la información. Los ingenieros de front end y experiencia de usuario trabajaron en los ajustes del componente de interacción de la plataforma, tanto para el registro de ciudadanos, usuarios, emprendimientos y empresas. Se establecieron los formularios y su parametrización. Se realizó el desarrollo de código de los componentes de formularios de registro de ciudadanos, empresas y emprendimientos y actores del ecosistema, presentación del directorio y la navegación general de la plataforma. Se realizó la adecuación de las bases de datos y servidores de producción y de pruebas conforme con los lineamientos del área de sistemas, con el fin de cargar el sistema directamente en los servicios oficiales de la Secretaría. Se cuenta con el módulo de registro de emprendimiento y empresas; el ciudadano ya se puede loguear, registrar y registrar una empresa. Con estas actividades, se da cumplimiento a la magnitud de la meta programada para la vigencia 2021.																																																																								
Proyecto(s) de inversión																																																																								
7837 - Fortalecimiento en emprendimiento y desarrollo empresarial, para aumentar la capacidad productiva y económica de Bogotá																																																																								
				Meta(s) proyecto(s) de inversión asociada(s) a Metas Sectoriales Plan de Desarrollo (**)																																																																				
(S)4	Crear 1 directorio digital de MIPYMES abierto a la ciudadanía que contenga la información necesaria para visibilizar y fomentar el comercio de los productos y servicios que estas ofrecen (datos de contacto, ubicación, descripción del producto y/o fotografías, etc). A través de canales de información y páginas web institucionales que permita hacer nuevos registros y actualización constante de información.	Magnitud	0.00	0.00	0.00	0.65	0.65	100.00	0.35	0.00	0.00	0.00	0.00	0.00	0.00	0.00	1.00	0.65	65.00																																																					
		Recursos	\$0	\$0	0.00	\$34	\$34	100.00	\$15	\$0	0.00	\$0	\$0	0.00	\$0	\$0	0.00	\$49	\$34	69.39																																																				
(S)5	Ejecutar el 100 % del plan anual de actualización del directorio digital de MIPYMES.	Magnitud	0.00	0.00	0.00	0.00	0.00	0.00	47.00	0.00	0.00	32.00	0.00	0.00	21.00	0.00	0.00	100.00	0.00	0.00																																																				
		Recursos	\$0	\$0	0.00	\$0	\$0	0.00	\$70	\$0	0.00	\$20	\$0	0.00	\$13	\$0	0.00	\$103	\$0	0.00																																																				
171	Impactar al menos 3.500 emprendimientos de alto potencial de crecimiento o alto impacto a través del fortalecimiento del Fondo Cuenta Distrital de Innovación, Tecnología e Industrias Creativas (FITIC) para financiación, fomento y/o liquidez, principalmente enfocado a las MIPYMES con el ánimo de promover la transformación digital y la inclusión financiera y la innovación para detonar generación de empleo en industrias de oportunidad en el marco de la reactivación económica. como mínimo un 20% de la oferta será destinada a jóvenes			\$1,509	\$1,504	99.66	\$10,630	\$10,630	100.00	\$3,012	\$0	0.00	\$3,710	\$0	0.00	\$2,378	\$0	0.00	\$21,239	\$12,134	57.13																																																			
Indicador(es)																																																																								

(*) Proyecto de inversión que aporta a Metas Sectoriales Plan de Desarrollo de este Programa General, pero el proyecto de inversión se encuentra clasificado en el Banco Distrital de Programas y Proyectos en otro Programa General del Plan de Desarrollo.

(**) NOTA: La programación y ejecución de magnitud de metas de proyecto de inversión incluye la vigencia actual y la vigencia anterior según desagregación efectuada por la entidad. Los recursos corresponden a la vigencia.

Plan de Acción 2020 - 2024 Componente de gestión e inversión por entidad con corte a 31/12/2021

117 - Secretaría Distrital de Desarrollo Económico

Propósito / Programa General / N/A / Metas Sectoriales				2020			2021			2022			2023			2024			TOTAL		
				Programado	Ejecutado	%	Programado	Ejecutado	%	Programado	Ejecutado	%	Programado	Ejecutado	%	Programado	Ejecutado	%	Programado	Ejecutado	%
01	Hacer un nuevo contrato social con igualdad de oportunidades para la inclusión social, productiva y política			\$9,677	\$9,038	93.40	\$180,668	\$178,694	98.91	\$230,683	\$0	0.00	\$101,607	\$0	0.00	\$65,174	\$0	0.00	\$587,809	\$187,732	31.94
(S) 185 Número de empresas de alto potencial de crecimiento (mayores generadores de empleo), emprendimientos de estilo de vida y PYMES impactadas																					
Retrasos y soluciones:																					
Avances y Logros:				Se realizó el lanzamiento oficial de la convocatoria 2021 de los programas del FITIC, fortaleciendo las capacidades de las empresas participantes en temas de diseño e innovación como generadores de valor para diferenciar, dinamizar y transformar sus modelos de negocio de cara a la nueva normalidad, rueda de conexiones del programa negocios verdes, y se abrió al público el portafolio Pasarela Verde (vitrina online para mostrar productos, servicios y procesos de las iniciativas), esta se puede consultar en el siguiente link: https://mundobiotec.com/negocios-verdes-innovadores/. Con esto se logró intervenir 493 empresas que hicieron parte de los módulos de formación y de los de acompañamiento para mejorar sus procesos hacia la innovación y aceleración.																	
(K) 687 Porcentaje de oferta dirigida a jóvenes																					
Retrasos y soluciones:				No se han presentado																	
Avances y Logros:				Se viene cumpliendo con el mínimo establecido del 20% de jóvenes atendidos con estos programas.																	
(S) 729 Porcentaje de avance físico en el proceso de fortalecimiento de capacidades de innovación para las empresas objeto de atención de Innovación Más País																					
Retrasos y soluciones:																					
Avances y Logros:				A corte del 31 de diciembre de 2021, se logró un avance del 20%, correspondiente al desarrollo de las siguientes actividades: proceso para la selección y contratación de la entidad que acompaña la construcción del sistema de Innovación en las empresas y el entrenamiento de alto nivel; proceso de selección y contratación de las 20 empresas; primera fase de entrenamiento (21 talleres, 5 webinars, 21 seguimientos y 1 evento de lanzamiento); diseño, y difusión de convocatoria, creación de la red de confianza interinstitucional y realización de la primera sesión; Diseño de la Rueda de Negocios (relacionamiento empresa entidades de apoyo a la innovación para la búsqueda de aliados en el desarrollo de prototipos).																	
(S) 730 Número de MIPYMES fortalecidas en procesos de tranformación digital basados en la apropiación y uso TIC																					

TIPO DE ANUALIZACION PROGRAMADA POR LA ENTIDAD: (S) Suma (K) Constante (C) Creciente (D) Decreciente

VERSION PLAN DE ACCION: ULTIMA VERSION OFICIAL

(*) Proyecto de inversión que aporta a Metas Sectoriales Plan de Desarrollo de este Programa General, pero el proyecto de inversión se encuentra clasificado en el Banco Distrital de Programas y Proyectos en otro Programa General del Plan de Desarrollo.

(**) NOTA: La programación y ejecución de magnitud de metas de proyecto de inversión incluye la vigencia actual y la vigencia anterior según desagregación efectuada por la entidad. Los recursos corresponden a la vigencia.

117 - Secretaría Distrital de Desarrollo Económico

Propósito / Programa General / N/A / Metas Sectoriales			2020			2021			2022			2023			2024			TOTAL		
			Programado	Ejecutado	%	Programado	Ejecutado	%	Programado	Ejecutado	%	Programado	Ejecutado	%	Programado	Ejecutado	%	Programado	Ejecutado	%
01	Hacer un nuevo contrato social con igualdad de oportunidades para la inclusión social, productiva y política		\$9,677	\$9,038	93.40	\$180,668	\$178,694	98.91	\$230,683	\$0	0.00	\$101,607	\$0	0.00	\$65,174	\$0	0.00	\$587,809	\$187,732	31.94
Retrasos y soluciones: nO SE PRESENTARON																				
Avances y Logros: Con corte al 31 de diciembre de 2021, un total de 52 MiPymes desarrollaron el 100% de las actividades establecidas en la ruta de intervención (sensibilización, aplicación de instrumentos, formación, fase de uso y aplicación).																				
Proyecto(s) de inversión																				
7847 - Fortalecimiento de la competitividad como vehículo para el desarrollo del ecosistema empresarial de Bogotá																				
Meta(s) proyecto(s) de inversión asociada(s) a Metas Sectoriales Plan de Desarrollo (**)																				
(S)1	Fortalecer 3,500 Empresas/unidades productivas Como resultado de la consecución de alianzas estratégicas que conlleven a la materialización de iniciativas que promuevan el desarrollo del conocimiento, la innovación y nuevas tecnologías.	Magnitud	80.00	80.00	100.00	1,181.00	483.00	40.90	1,076.00	0.00	0.00	737.00	0.00	0.00	426.00	0.00	0.00	3,500.00	563.00	16.09
		Recursos	\$858	\$858	100.00	\$9,375	\$9,375	100.00	\$2,600	\$0	0.00	\$3,135	\$0	0.00	\$1,814	\$0	0.00	\$17,783	\$10,233	57.55
(S)2	Adoptar 5 instrumentos que acompañen el ejercicio de seguimiento y control de los recursos, iniciativas, proyectos, y demás actividades enmarcadas en la operatividad del Fondo de Innovación, Tecnologías e Industrias Creativas -FITIC.	Magnitud	1.00	1.00	100.00	1.00	1.00	100.00	1.00	0.00	0.00	1.00	0.00	0.00	1.00	0.00	0.00	5.00	2.00	40.00
		Recursos	\$651	\$646	99.22	\$1,200	\$1,200	99.96	\$400	\$0	0.00	\$562	\$0	0.00	\$551	\$0	0.00	\$3,365	\$1,846	54.85
(S)3	Diseñar 4 mecanismos que permitan evaluar y cuantificar el impacto de las iniciativas promovidas en materia de CTel, en el marco de la administración del Fondo de Innovación, Tecnologías e Industrias Creativas -FITIC	Magnitud	0.00	0.00	0.00	1.00	1.00	100.00	1.00	0.00	0.00	1.00	0.00	0.00	1.00	0.00	0.00	4.00	1.00	25.00
		Recursos	\$0	\$0	0.00	\$55	\$55	100.00	\$12	\$0	0.00	\$13	\$0	0.00	\$12	\$0	0.00	\$92	\$55	60.07
176 Participar en la estructuración, financiación y puesta en marcha de un complejo físico de innovación, ciencia y tecnología, para el fortalecimiento del ecosistema de CTI y emprendimiento de la Bogotá-región, habilitando el relacionamiento de sus actores, con el propósito de apalancar la reactivación económica de la ciudad, y promover su competitividad a través de la innovación, así como también la consolidación del talento necesario para generar soluciones tecnológicas y científicas propias de la Cuarta Revolución Industrial para el impulso del desarrollo de la ciudad			\$290	\$247	85.21	\$7,901	\$7,697	97.42	\$29,447	\$0	0.00	\$19,898	\$0	0.00	\$12,751	\$0	0.00	\$70,286	\$7,944	11.30
Indicador(es)																				
(S) 190 Complejo físico de innovación, ciencia y tecnología, creado para el fortalecimiento del ecosistema de CIT de la Bogotá-región																				
			Año	Programación Inicial del PD	Programación	Ejecución Vigencia	Avance													
							De la Vigencia		Transcurrido PD											
			2020	0.01	0.01	0.01	100.00%													
			2021	0.34	0.09	0.09	100.00%		★		100.00%		★							
			2022	0.31	0.37	0.00	0.00%													
			2023	0.21	0.38	0.00	0.00%													
			2024	0.13	0.15	0.00	0.00%													
			TOTAL	1.00	1.00	0.10	al Plan de Desarrollo		10.00%				🚫							
Retrasos y soluciones: No se presentaron																				
Avances y Logros: Se realizó la suscripción del convenio con la cámara de comercio de Bogotá y Corferias, para el desarrollo de la etapa de factibilidad del proyecto Distrito de Ciencia, Tecnología e Innovación.																				
(S) 728 Porcentaje de avance físico de la actividad asociada a la entrega y pago de becas para la promoción de formación avanzada y espíritu científico en profesionales del Distrito Capital																				
			Año	Programación Inicial del PD	Programación	Ejecución Vigencia	Avance													
							De la Vigencia		Transcurrido PD											
			2020	0.00	0.00	0.00	0.00%													
			2021	0.00	80.00	80.00	100.00%		★		100.00%		★							
			2022	0.00	13.00	0.00	0.00%													
			2023	0.00	7.00	0.00	0.00%													
			2024	0.00	0.00	0.00	0.00%													
			TOTAL	0.00	100.00	80.00	al Plan de Desarrollo		80.00%				✔️							
Retrasos y soluciones: No se presentaron																				

TIPO DE ANUALIZACION PROGRAMADA POR LA ENTIDAD: (S) Suma (K) Constante (C) Creciente (D) Decreciente

VERSION PLAN DE ACCION: ULTIMA VERSION OFICIAL

*) Proyecto de inversión que aporta a Metas Sectoriales Plan de Desarrollo de este Programa General, pero el proyecto de inversión se encuentra clasificado en el Banco Distrital de Programas y Proyectos en otro Programa General del Plan de Desarrollo.

**) NOTA: La programación y ejecución de magnitud de metas de proyecto de inversión incluye la vigencia actual y la vigencia anterior según desagregación efectuada por la entidad. Los recursos corresponden a la vigencia.

Plan de Acción 2020 - 2024 Componente de gestión e inversión por entidad con corte a 31/12/2021

117 - Secretaría Distrital de Desarrollo Económico

Propósito / Programa General / N/A / Metas Sectoriales			2020			2021			2022			2023			2024			TOTAL																																																						
			Programado	Ejecutado	%	Programado	Ejecutado	%	Programado	Ejecutado	%	Programado	Ejecutado	%	Programado	Ejecutado	%	Programado	Ejecutado	%																																																				
01	Hacer un nuevo contrato social con igualdad de oportunidades para la inclusión social, productiva y política		\$9,677	\$9,038	93.40	\$180,668	\$178,694	98.91	\$230,683	\$0	0.00	\$101,607	\$0	0.00	\$65,174	\$0	0.00	\$587,809	\$187,732	31.94																																																				
Avances y Logros: A corte de diciembre del 2021, se han financiado los estudios de los 40 profesionales participantes del programa, de los cuales, 25 han culminado la fase de estudios, pasando a la fase de condonación, de acuerdo a lo expuesto en el manual, para tal fin.																																																																								
Proyecto(s) de inversión																																																																								
7847 - Fortalecimiento de la competitividad como vehículo para el desarrollo del ecosistema empresarial de Bogotá																																																																								
Meta(s) proyecto(s) de inversión asociada(s) a Metas Sectoriales Plan de Desarrollo (**)																																																																								
(S)4	Participar en la generación de 1 espacio que conlleven a desarrollar y acelerar el conocimiento,la ciencia, tecnología e innovación, como instrumentos potenciadores de competitividad y productividad de la ciudad	Magnitud	0.01	0.01	100.00	0.09	0.09	100.00	0.37	0.00	0.00	0.38	0.00	0.00	0.15	0.00	0.00	1.00	0.10	10.00																																																				
		Recursos	\$75	\$38	49.91	\$7,210	\$7,210	100.00	\$28,817	\$0	0.00	\$19,266	\$0	0.00	\$12,751	\$0	0.00	\$68,119	\$7,248	10.64																																																				
(S)5	Promover formulación y ejecución de 3 proyectos estrategicos y/o de ciudad que conlleven al uso del nuevo cnocimiento para incrementar los niveles de productividad y copetitividad de la ciudad regiïon	Magnitud	0.00	0.00	0.00	1.00	0.50	50.00	1.00	0.00	0.00	1.00	0.00	0.00	0.00	0.00	0.00	3.00	0.50	16.67																																																				
		Recursos	\$0	\$0	0.00	\$324	\$324	100.00	\$187	\$0	0.00	\$188	\$0	0.00	\$0	\$0	0.00	\$699	\$324	46.29																																																				
(S)6	Gestionar la implementación de 4 mecanismos de participación y/o integración para el desarrollo y la promoción de la competitividad y retos de ciudad, en los cuales confluyan y cohesionen, actores de los diferentes sistemas de competitividad e innovación de la ciudad.	Magnitud	1.00	1.00	100.00	1.00	1.00	100.00	1.00	0.00	0.00	1.00	0.00	0.00	0.00	0.00	0.00	4.00	2.00	50.00																																																				
		Recursos	\$215	\$210	97.56	\$133	\$133	100.00	\$300	\$0	0.00	\$300	\$0	0.00	\$0	\$0	0.00	\$948	\$343	36.15																																																				
(S)7	Fomentar en 6 espacios de participación la apropiación y uso de la cultura en Ciencia, Tecnología e Innovación de aglomeraciones, como nuevos elementos generadores de crecimiento y desarrollo económico sostenible	Magnitud	0.00	0.00	0.00	2.00	1.00	50.00	2.00	0.00	0.00	2.00	0.00	0.00	0.00	0.00	0.00	6.00	1.00	16.67																																																				
		Recursos	\$0	\$0	0.00	\$234	\$30	12.81	\$143	\$0	0.00	\$144	\$0	0.00	\$0	\$0	0.00	\$521	\$30	5.76																																																				
25	Bogotá región productiva y competitiva		\$3,205	\$2,852	88.99	\$50,286	\$49,402	98.24	\$30,402	\$0	0.00	\$30,715	\$0	0.00	\$19,745	\$0	0.00	\$134,353	\$52,254	38.89																																																				
0	N/A		\$3,205	\$2,852	88.99	\$50,286	\$49,402	98.24	\$30,402	\$0	0.00	\$30,715	\$0	0.00	\$19,745	\$0	0.00	\$134,353	\$52,254	38.89																																																				
177	Abrir nuevos mercados/segmentos comerciales para al menos 100 empresas, mipymes y/o emprendimientos con potencial exportador y atracción de eventos, que permita la reactivación económica local		\$585	\$585	100.00	\$853	\$852	99.99	\$600	\$0	0.00	\$471	\$0	0.00	\$302	\$0	0.00	\$2,810	\$1,437	51.14																																																				
Indicador(es)																																																																								
(S) 191 Número de nuevos mercados / segmentos comerciales abiertos para 100 empresas																																																																								
			<table><tr><th rowspan="2">Año</th><th rowspan="2">Programación Inicial del PD</th><th rowspan="2">Programación</th><th rowspan="2">Ejecución Vigencia</th><th colspan="3">Avance</th></tr><tr><th>De la Vigencia</th><th colspan="2">Transcurrido PD</th></tr><tr><td>2020</td><td>20.00</td><td>20.00</td><td>25.00</td><td>125.00%</td><td></td><td></td></tr><tr><td>2021</td><td>30.00</td><td>30.00</td><td>19.00</td><td>63.33%</td><td>80.00%</td><td>✓</td></tr><tr><td>2022</td><td>30.00</td><td>30.00</td><td>0.00</td><td>0.00%</td><td></td><td></td></tr><tr><td>2023</td><td>15.00</td><td>15.00</td><td>0.00</td><td>0.00%</td><td></td><td></td></tr><tr><td>2024</td><td>5.00</td><td>5.00</td><td>0.00</td><td>0.00%</td><td></td><td></td></tr><tr><td>TOTAL</td><td>100.00</td><td>105.00</td><td>44.00</td><td>al Plan de Desarrollo</td><td>41.90%</td><td>⚠</td></tr></table>																		Año	Programación Inicial del PD	Programación	Ejecución Vigencia	Avance			De la Vigencia	Transcurrido PD		2020	20.00	20.00	25.00	125.00%			2021	30.00	30.00	19.00	63.33%	80.00%	✓	2022	30.00	30.00	0.00	0.00%			2023	15.00	15.00	0.00	0.00%			2024	5.00	5.00	0.00	0.00%			TOTAL	100.00	105.00	44.00	al Plan de Desarrollo	41.90%	⚠
Año	Programación Inicial del PD	Programación	Ejecución Vigencia	Avance																																																																				
				De la Vigencia	Transcurrido PD																																																																			
2020	20.00	20.00	25.00	125.00%																																																																				
2021	30.00	30.00	19.00	63.33%	80.00%	✓																																																																		
2022	30.00	30.00	0.00	0.00%																																																																				
2023	15.00	15.00	0.00	0.00%																																																																				
2024	5.00	5.00	0.00	0.00%																																																																				
TOTAL	100.00	105.00	44.00	al Plan de Desarrollo	41.90%	⚠																																																																		
Retrasos y soluciones: El programa hs tenido deserción por parte de las empresas, por lo cual se ha venido incorporando nuevas empresas para inicar las fases del programa.																																																																								
Avances y Logros: SE desarrollaron tres fases del programa: 1) Modelación de costos de exportación; 2) Herramientas Comerciales de Sistema Moda; 3) Herramientas digitales. De estas tres fases 19 empresas lograron terminar todos los módulos tanto de formación como de acompañamiento.																																																																								
Proyecto(s) de inversión																																																																								
7844 - Fortalecimiento del comercio exterior, la productividad y el posicionamiento de Bogotá.																																																																								
Meta(s) proyecto(s) de inversión asociada(s) a Metas Sectoriales Plan de Desarrollo (**)																																																																								
(S)3	Apoyar 100 empresas para su vinculación a mercados internacionales y a la gestión exportadora.	Magnitud	20.00	25.00	125.00	30.00	19.00	63.33	30.00	0.00	0.00	15.00	0.00	0.00	5.00	0.00	0.00	100.00	44.00	44.00																																																				
		Recursos	\$256	\$256	100.00	\$293	\$293	100.00	\$350	\$0	0.00	\$175	\$0	0.00	\$70	\$0	0.00	\$1,144	\$549	48.02																																																				
(S)4	Desarrollar 1 proyecto de digitalización de canales comerciales para la SUSPENDIDA	Magnitud	1.00	1.00	100.00	0.00	0.00	0.00	0.00	0.00	0.00	0.00	0.00	0.00	0.00	0.00	0.00	1.00	1.00	100.00																																																				
		Recursos	\$274	\$274	100.00	\$0	\$0	0.00	\$0	\$0	0.00	\$0	\$0	0.00	\$0	\$0	0.00	\$274	\$274	100.00																																																				
(S)5	Promover 8 alianzas interinstitucionales para el posicionamiento de la ciudad y de su clima de inversión.	Magnitud	1.00	1.00	100.00	2.00	4.00	200.00	1.00	0.00	0.00	2.00	0.00	0.00	2.00	0.00	0.00	8.00	5.00	62.50																																																				
		Recursos	\$55	\$55	100.00	\$560	\$559	99.98	\$250	\$0	0.00	\$296	\$0	0.00	\$232	\$0	0.00	\$1,392	\$614	44.10																																																				
178 Actualizar la Política Pública de Desarrollo Económico, ante la nueva situación económica y social de la ciudad, incluyendo emprendimiento, tecnología e innovación como pilar de desarrollo			\$263	\$262	99.47	\$841	\$819	97.43	\$990	\$0	0.00	\$49	\$0	0.00	\$30	\$0	0.00	\$2,174	\$1,081	49.74																																																				

TIPO DE ANUALIZACION PROGRAMADA POR LA ENTIDAD: (S) Suma (K) Constante (C) Creciente (D) Decreciente

VERSION PLAN DE ACCION: ULTIMA VERSION OFICIAL

(*) Proyecto de inversión que aporta a Metas Sectoriales Plan de Desarrollo de este Programa General, pero el proyecto de inversión se encuentra clasificado en el Banco Distrital de Programas y Proyectos en otro Programa General del Plan de Desarrollo.

(**) NOTA: La programación y ejecución de magnitud de metas de proyecto de inversión incluye la vigencia actual y la vigencia anterior según desagregación efectuada por la entidad. Los recursos corresponden a la vigencia.

Plan de Acción 2020 - 2024 Componente de gestión e inversión por entidad con corte a 31/12/2021

117 - Secretaría Distrital de Desarrollo Económico

Propósito / Programa General / N/A / Metas Sectoriales					2020			2021			2022			2023			2024			TOTAL																																																					
					Programado	Ejecutado	%	Programado	Ejecutado	%	Programado	Ejecutado	%	Programado	Ejecutado	%	Programado	Ejecutado	%	Programado	Ejecutado	%																																																			
01	Hacer un nuevo contrato social con igualdad de oportunidades para la inclusión social, productiva y política				\$9,677	\$9,038	93.40	\$180,668	\$178,694	98.91	\$230,683	\$0	0.00	\$101,607	\$0	0.00	\$65,174	\$0	0.00	\$587,809	\$187,732	31.94																																																			
Indicador(es)																																																																									
(S) 192 Porcentaje de Política pública de desarrollo económico actualizada																																																																									
					<table><tr><th rowspan="2">Año</th><th rowspan="2">Programación Inicial del PD</th><th rowspan="2">Programación</th><th rowspan="2">Ejecución Vigencia</th><th colspan="3">Avance</th></tr><tr><th>De la Vigencia</th><th colspan="2">Transcurrido PD</th></tr><tr><td>2020</td><td>5.00</td><td>5.00</td><td>5.00</td><td>100.00%</td><td></td><td></td></tr><tr><td>2021</td><td>30.00</td><td>40.00</td><td>40.00</td><td>100.00%</td><td>★</td><td>100.00% ★</td></tr><tr><td>2022</td><td>25.00</td><td>15.00</td><td>0.00</td><td>0.00%</td><td></td><td></td></tr><tr><td>2023</td><td>25.00</td><td>25.00</td><td>0.00</td><td>0.00%</td><td></td><td></td></tr><tr><td>2024</td><td>15.00</td><td>15.00</td><td>0.00</td><td>0.00%</td><td></td><td></td></tr><tr><td>TOTAL</td><td>100.00</td><td>100.00</td><td>45.00</td><td>al Plan de Desarrollo</td><td>45.00%</td><td>⚠</td></tr></table>																	Año	Programación Inicial del PD	Programación	Ejecución Vigencia	Avance			De la Vigencia	Transcurrido PD		2020	5.00	5.00	5.00	100.00%			2021	30.00	40.00	40.00	100.00%	★	100.00% ★	2022	25.00	15.00	0.00	0.00%			2023	25.00	25.00	0.00	0.00%			2024	15.00	15.00	0.00	0.00%			TOTAL	100.00	100.00	45.00	al Plan de Desarrollo	45.00%	⚠
Año	Programación Inicial del PD	Programación	Ejecución Vigencia	Avance																																																																					
				De la Vigencia	Transcurrido PD																																																																				
2020	5.00	5.00	5.00	100.00%																																																																					
2021	30.00	40.00	40.00	100.00%	★	100.00% ★																																																																			
2022	25.00	15.00	0.00	0.00%																																																																					
2023	25.00	25.00	0.00	0.00%																																																																					
2024	15.00	15.00	0.00	0.00%																																																																					
TOTAL	100.00	100.00	45.00	al Plan de Desarrollo	45.00%	⚠																																																																			
Retrasos y soluciones: No se presentaron																																																																									
Avances y Logros: <div>1. Se ajusta y presenta el Documento Preliminar del CONPES V5</div> <div>2. Ajuste de la Matriz unificada de todos los planes de acciones V4</div> <div>3. Memorando Comunidad Etnia: elaboración y envío de oficio con Solicitud de apoyo convocatoria grupos étnicos de la ciudad de Bogotá; para la coordinación de estos espacios con el fin de compartir, aplicar, construir y poner a disposición de las comunidades, la metodología de participación para la identificación de situaciones, necesidades y temas de interés económico y coyuntural del Distrito, que son de interés para las comunidades étnicas y de vital importancia en la construcción de la Política Pública de Productividad, Competitividad y Desarrollo Socioeconómico del Distrito</div> <div>4. Se realizaron dos (2) talleres de Agenda Pública, para la actualización de la Política Pública así:</div> <div>¿ Revisión de los planes de acción y diligenciamiento de la matriz de planes de acción por parte de SIFRE Subdirección de Intermediación, Formalización y Regulación Empresarial.</div> <div>¿ Revisión de la matriz de planes de acción por parte del sector de clusters y socialización del conpes de la Bici 2019</div>																																																																									
Proyecto(s) de inversión																																																																									
7842 - Fortalecer El Entorno Económico De Los Emprendimientos De Alto Impacto y Las Mipymes, Frente A La Emergencia Sanitaria En Bogotá																																																																									
Meta(s) proyecto(s) de inversión asociada(s) a Metas Sectoriales Plan de Desarrollo (**)																																																																									
(S)1	Actualizar 1 Política Pública de Desarrollo Económico, ante la nueva situación económica y social de la ciudad, incluyendo emprendimiento, tecnología e innovación como pilar de desarrollo	Magnitud	0.05	0.05	100.00	0.40	0.40	100.00	0.15	0.00	0.00	0.25	0.00	0.00	0.15	0.00	0.00	1.00	0.45	45.00																																																					
		Recursos	\$74	\$72	98.42	\$316	\$307	97.26	\$60	\$0	0.00	\$13	\$0	0.00	\$3	\$0	0.00	\$465	\$380	81.61																																																					
(S)2	Implementar 1 sistema de mejora regulatoria económica distrital	Magnitud	0.05	0.05	100.00	0.30	0.30	100.00	0.15	0.00	0.00	0.25	0.00	0.00	0.25	0.00	0.00	1.00	0.35	35.00																																																					
		Recursos	\$38	\$38	99.35	\$222	\$217	98.08	\$50	\$0	0.00	\$12	\$0	0.00	\$8	\$0	0.00	\$329	\$255	77.52																																																					
(S)3	Apoyar 6,500 unidades productivas en sus diferentes etapas de	Magnitud	300.00	303.00	101.00	1,600.00	1,699.00	106.19	1,000.00	0.00	0.00	2,100.00	0.00	0.00	1,500.00	0.00	0.00	6,500.00	2,002.00	30.80																																																					
		Recursos	\$81	\$81	100.00	\$252	\$247	97.94	\$800	\$0	0.00	\$13	\$0	0.00	\$7	\$0	0.00	\$1,153	\$328	28.44																																																					
(S)4	Imlementar 1 herramienta virtual que facilite los procesos de información hacia la formalización empresarial	Magnitud	0.05	0.05	100.00	0.30	0.30	100.00	0.15	0.00	0.00	0.25	0.00	0.00	0.25	0.00	0.00	1.00	0.35	35.00																																																					
		Recursos	\$70	\$70	100.00	\$32	\$28	88.89	\$80	\$0	0.00	\$10	\$0	0.00	\$13	\$0	0.00	\$205	\$99	48.17																																																					
(S)10	Implementar el 100 % de procesos de análisis acerca de las cuestiones que afectan o impulsan el clima de negocios en articulación con políticas publicas	Magnitud	0.00	0.00	0.00	35.00	35.00	100.00	0.00	0.00	0.00	65.00	0.00	0.00	0.00	0.00	0.00	100.00	35.00	35.00																																																					
		Recursos	\$0	\$0	0.00	\$20	\$20	100.00	\$0	\$0	0.00	\$2	\$0	0.00	\$0	\$0	0.00	\$21	\$20	92.97																																																					
180	Brindar acceso a mecanismos de financiación a 3.700 emprendimientos de estilo de vida, de alto impacto, independientes, MIPYMES acompañadas en programas de apropiación y fortalecimiento de nuevas tecnologías y empresas medianas en programas de sofisticación e innovación. Como mínimo, un 20% de la oferta será destinada a jóvenes				\$0	\$0	0.00	\$19,813	\$19,813	100.00	\$4,960	\$0	0.00	\$11,975	\$0	0.00	\$7,658	\$0	0.00	\$44,405	\$19,813	44.62																																																			
Indicador(es)																																																																									

Plan de Acción 2020 - 2024 Componente de gestión e inversión por entidad con corte a 31/12/2021

117 - Secretaría Distrital de Desarrollo Económico

Propósito / Programa General / N/A / Metas Sectoriales			2020			2021			2022			2023			2024			TOTAL																																																																																																																																																																								
			Programado	Ejecutado	%	Programado	Ejecutado	%	Programado	Ejecutado	%	Programado	Ejecutado	%	Programado	Ejecutado	%	Programado	Ejecutado	%																																																																																																																																																																						
01	Hacer un nuevo contrato social con igualdad de oportunidades para la inclusión social, productiva y política		\$9,677	\$9,038	93.40	\$180,668	\$178,694	98.91	\$230,683	\$0	0.00	\$101,607	\$0	0.00	\$65,174	\$0	0.00	\$587,809	\$187,732	31.94																																																																																																																																																																						
<div>(S) 194 Emprendimientos de estilos de vida y MIPYMES con acceso a financiamiento</div> <table><thead><tr><th rowspan="2">Año</th><th rowspan="2">Programación Inicial del PD</th><th rowspan="2">Programación</th><th rowspan="2">Ejecución Vigencia</th><th colspan="3">Avance</th></tr><tr><th>De la Vigencia</th><th colspan="2">Transcurrido PD</th></tr></thead><tbody><tr><td>2020</td><td>0.00</td><td>0.00</td><td>0.00</td><td>0.00%</td><td></td><td></td></tr><tr><td>2021</td><td>1,246.00</td><td>1,246.00</td><td>240.00</td><td>19.26%</td><td>🚫</td><td>19.26% 🚫</td></tr><tr><td>2022</td><td>1,169.00</td><td>900.00</td><td>0.00</td><td>0.00%</td><td></td><td></td></tr><tr><td>2023</td><td>786.00</td><td>810.00</td><td>0.00</td><td>0.00%</td><td></td><td></td></tr><tr><td>2024</td><td>499.00</td><td>744.00</td><td>0.00</td><td>0.00%</td><td></td><td></td></tr><tr><td>TOTAL</td><td>3,700.00</td><td>3,700.00</td><td>240.00</td><td colspan="2">al Plan de Desarrollo</td><td>6.49% 🚫</td></tr></tbody></table> <div>Retrasos y soluciones: La Universidad Distrital, operador del convenio para brindar acceso a mecanismos de financiaión para artistas aún no ha reportado las bases de datos validades, por lo cual no se reportan dichos beneficiarios hasta tanto no sea comprobado y verificado que recibieron los beneficios del programa.. Estos serán reportados como reservas 2021.</div> <div>Avances y Logros: Ya se cuenta con un primer grupo que luego de varios filtros en la inscripción lograron cumplir las condiciones del programa para inciar las diferentes etapas del programa Fondo Emprender.</div>																					Año	Programación Inicial del PD	Programación	Ejecución Vigencia	Avance			De la Vigencia	Transcurrido PD		2020	0.00	0.00	0.00	0.00%			2021	1,246.00	1,246.00	240.00	19.26%	🚫	19.26% 🚫	2022	1,169.00	900.00	0.00	0.00%			2023	786.00	810.00	0.00	0.00%			2024	499.00	744.00	0.00	0.00%			TOTAL	3,700.00	3,700.00	240.00	al Plan de Desarrollo		6.49% 🚫																																																																																																																		
Año	Programación Inicial del PD	Programación	Ejecución Vigencia	Avance																																																																																																																																																																																						
				De la Vigencia	Transcurrido PD																																																																																																																																																																																					
2020	0.00	0.00	0.00	0.00%																																																																																																																																																																																						
2021	1,246.00	1,246.00	240.00	19.26%	🚫	19.26% 🚫																																																																																																																																																																																				
2022	1,169.00	900.00	0.00	0.00%																																																																																																																																																																																						
2023	786.00	810.00	0.00	0.00%																																																																																																																																																																																						
2024	499.00	744.00	0.00	0.00%																																																																																																																																																																																						
TOTAL	3,700.00	3,700.00	240.00	al Plan de Desarrollo		6.49% 🚫																																																																																																																																																																																				
<div>(K) 688 Porcentaje de oferta dirigida a jóvenes</div> <table><thead><tr><th rowspan="2">Año</th><th rowspan="2">Programación Inicial del PD</th><th rowspan="2">Programación</th><th rowspan="2">Ejecución Vigencia</th><th colspan="3">Avance</th></tr><tr><th>De la Vigencia</th><th colspan="2">Transcurrido PD</th></tr></thead><tbody><tr><td>2020</td><td>0.00</td><td>0.00</td><td>0.00</td><td>0.00%</td><td></td><td></td></tr><tr><td>2021</td><td>0.00</td><td>20.00</td><td>20.00</td><td>100.00%</td><td>★</td><td>100.00% ★</td></tr><tr><td>2022</td><td>0.00</td><td>20.00</td><td>0.00</td><td>0.00%</td><td></td><td></td></tr><tr><td>2023</td><td>0.00</td><td>20.00</td><td>0.00</td><td>0.00%</td><td></td><td></td></tr><tr><td>2024</td><td>0.00</td><td>20.00</td><td>0.00</td><td>0.00%</td><td></td><td></td></tr><tr><td colspan="4"></td><td colspan="2">al Plan de Desarrollo</td><td>25.00% 🚫</td></tr></tbody></table> <div>Retrasos y soluciones:</div> <div>Avances y Logros: Se mantiene la cuota mínima de 20% de participantes jóvenes en la oferta del programa Fondo Emprender</div>																					Año	Programación Inicial del PD	Programación	Ejecución Vigencia	Avance			De la Vigencia	Transcurrido PD		2020	0.00	0.00	0.00	0.00%			2021	0.00	20.00	20.00	100.00%	★	100.00% ★	2022	0.00	20.00	0.00	0.00%			2023	0.00	20.00	0.00	0.00%			2024	0.00	20.00	0.00	0.00%							al Plan de Desarrollo		25.00% 🚫																																																																																																																		
Año	Programación Inicial del PD	Programación	Ejecución Vigencia	Avance																																																																																																																																																																																						
				De la Vigencia	Transcurrido PD																																																																																																																																																																																					
2020	0.00	0.00	0.00	0.00%																																																																																																																																																																																						
2021	0.00	20.00	20.00	100.00%	★	100.00% ★																																																																																																																																																																																				
2022	0.00	20.00	0.00	0.00%																																																																																																																																																																																						
2023	0.00	20.00	0.00	0.00%																																																																																																																																																																																						
2024	0.00	20.00	0.00	0.00%																																																																																																																																																																																						
				al Plan de Desarrollo		25.00% 🚫																																																																																																																																																																																				
<div>Proyecto(s) de inversión</div> <div>7842 - Fortalecer El Entorno Económico De Los Emprendimientos De Alto Impacto y Las Mipymes, Frente A La Emergencia Sanitaria En Bogotá</div> <table><thead><tr><th colspan="3">Meta(s) proyecto(s) de inversión asociada(s) a Metas Sectoriales Plan de Desarrollo (**)</th></tr></thead><tbody><tr><td rowspan="2">(S)9</td><td rowspan="2">Birndar acceso a mecanis de financiaión a 3,640 emprendimientos de estilo de vida, de alto impacto, independientes, MIPYMES acompañadas en programas de apropiación y fortalecimiento de nuevas tecnologías y empresas medianas en programas de sofisticación e innovación. Como mínimo, un 20% de la oferta será destinada a jóvenes.</td><td>Magnitud</td><td>0.00</td><td>0.00</td><td>0.00</td><td>1,226.00</td><td>274.00</td><td>22.35</td><td>900.00</td><td>0.00</td><td>0.00</td><td>771.00</td><td>0.00</td><td>0.00</td><td>743.00</td><td>0.00</td><td>0.00</td><td>3,640.00</td><td>274.00</td><td>7.53</td></tr><tr><td>Recursos</td><td>\$0</td><td>\$0</td><td>0.00</td><td>\$18,000</td><td>\$18,000</td><td>100.00</td><td>\$3,630</td><td>\$0</td><td>0.00</td><td>\$11,424</td><td>\$0</td><td>0.00</td><td>\$7,320</td><td>\$0</td><td>0.00</td><td>\$40,374</td><td>\$18,000</td><td>44.58</td></tr></tbody></table> <div>7848 - Fortalecimiento de la productividad, competitividad e innovación del tejido empresarial de Bogotá</div> <table><thead><tr><th colspan="3">Meta(s) proyecto(s) de inversión asociada(s) a Metas Sectoriales Plan de Desarrollo (**)</th></tr></thead><tbody><tr><td rowspan="2">(S)1</td><td rowspan="2">Implementar 4 estrategias De inclusión digital mediante la democratización del acceso a las tecnologías de información y comunicación, a comercios situados en la ciudad de Bogotá</td><td>Magnitud</td><td>0.00</td><td>0.00</td><td>0.00</td><td>1.00</td><td>1.00</td><td>100.00</td><td>1.00</td><td>0.00</td><td>0.00</td><td>1.00</td><td>0.00</td><td>0.00</td><td>1.00</td><td>0.00</td><td>0.00</td><td>4.00</td><td>1.00</td><td>25.00</td></tr><tr><td>Recursos</td><td>\$0</td><td>\$0</td><td>0.00</td><td>\$886</td><td>\$886</td><td>100.00</td><td>\$400</td><td>\$0</td><td>0.00</td><td>\$38</td><td>\$0</td><td>0.00</td><td>\$38</td><td>\$0</td><td>0.00</td><td>\$1,362</td><td>\$886</td><td>65.03</td></tr><tr><td rowspan="2">(S)2</td><td rowspan="2">Fortalecer 60 empresas En elementos de Ciencia, Tecnología e Innovación, con alto potencial de transformación y sofisticación empresarial</td><td>Magnitud</td><td>0.00</td><td>0.00</td><td>0.00</td><td>20.00</td><td>25.00</td><td>125.00</td><td>20.00</td><td>0.00</td><td>0.00</td><td>15.00</td><td>0.00</td><td>0.00</td><td>5.00</td><td>0.00</td><td>0.00</td><td>60.00</td><td>25.00</td><td>41.67</td></tr><tr><td>Recursos</td><td>\$0</td><td>\$0</td><td>0.00</td><td>\$428</td><td>\$428</td><td>100.00</td><td>\$380</td><td>\$0</td><td>0.00</td><td>\$339</td><td>\$0</td><td>0.00</td><td>\$126</td><td>\$0</td><td>0.00</td><td>\$1,273</td><td>\$428</td><td>33.60</td></tr><tr><td rowspan="2">(S)6</td><td rowspan="2">Desarrollar 4 mecanismos De base científica, tecnológica e innovadora, que impulsen la reactivación económica de las empresas, en épocas de crisis.</td><td>Magnitud</td><td>0.00</td><td>0.00</td><td>0.00</td><td>1.00</td><td>1.00</td><td>100.00</td><td>1.00</td><td>0.00</td><td>0.00</td><td>1.00</td><td>0.00</td><td>0.00</td><td>1.00</td><td>0.00</td><td>0.00</td><td>4.00</td><td>1.00</td><td>25.00</td></tr><tr><td>Recursos</td><td>\$0</td><td>\$0</td><td>0.00</td><td>\$500</td><td>\$500</td><td>100.00</td><td>\$550</td><td>\$0</td><td>0.00</td><td>\$173</td><td>\$0</td><td>0.00</td><td>\$173</td><td>\$0</td><td>0.00</td><td>\$1,397</td><td>\$500</td><td>35.80</td></tr></tbody></table>																					Meta(s) proyecto(s) de inversión asociada(s) a Metas Sectoriales Plan de Desarrollo (**)			(S)9	Birndar acceso a mecanis de financiaión a 3,640 emprendimientos de estilo de vida, de alto impacto, independientes, MIPYMES acompañadas en programas de apropiación y fortalecimiento de nuevas tecnologías y empresas medianas en programas de sofisticación e innovación. Como mínimo, un 20% de la oferta será destinada a jóvenes.	Magnitud	0.00	0.00	0.00	1,226.00	274.00	22.35	900.00	0.00	0.00	771.00	0.00	0.00	743.00	0.00	0.00	3,640.00	274.00	7.53	Recursos	\$0	\$0	0.00	\$18,000	\$18,000	100.00	\$3,630	\$0	0.00	\$11,424	\$0	0.00	\$7,320	\$0	0.00	\$40,374	\$18,000	44.58	Meta(s) proyecto(s) de inversión asociada(s) a Metas Sectoriales Plan de Desarrollo (**)			(S)1	Implementar 4 estrategias De inclusión digital mediante la democratización del acceso a las tecnologías de información y comunicación, a comercios situados en la ciudad de Bogotá	Magnitud	0.00	0.00	0.00	1.00	1.00	100.00	1.00	0.00	0.00	1.00	0.00	0.00	1.00	0.00	0.00	4.00	1.00	25.00	Recursos	\$0	\$0	0.00	\$886	\$886	100.00	\$400	\$0	0.00	\$38	\$0	0.00	\$38	\$0	0.00	\$1,362	\$886	65.03	(S)2	Fortalecer 60 empresas En elementos de Ciencia, Tecnología e Innovación, con alto potencial de transformación y sofisticación empresarial	Magnitud	0.00	0.00	0.00	20.00	25.00	125.00	20.00	0.00	0.00	15.00	0.00	0.00	5.00	0.00	0.00	60.00	25.00	41.67	Recursos	\$0	\$0	0.00	\$428	\$428	100.00	\$380	\$0	0.00	\$339	\$0	0.00	\$126	\$0	0.00	\$1,273	\$428	33.60	(S)6	Desarrollar 4 mecanismos De base científica, tecnológica e innovadora, que impulsen la reactivación económica de las empresas, en épocas de crisis.	Magnitud	0.00	0.00	0.00	1.00	1.00	100.00	1.00	0.00	0.00	1.00	0.00	0.00	1.00	0.00	0.00	4.00	1.00	25.00	Recursos	\$0	\$0	0.00	\$500	\$500	100.00	\$550	\$0	0.00	\$173	\$0	0.00	\$173	\$0	0.00	\$1,397	\$500	35.80
Meta(s) proyecto(s) de inversión asociada(s) a Metas Sectoriales Plan de Desarrollo (**)																																																																																																																																																																																										
(S)9	Birndar acceso a mecanis de financiaión a 3,640 emprendimientos de estilo de vida, de alto impacto, independientes, MIPYMES acompañadas en programas de apropiación y fortalecimiento de nuevas tecnologías y empresas medianas en programas de sofisticación e innovación. Como mínimo, un 20% de la oferta será destinada a jóvenes.	Magnitud	0.00	0.00	0.00	1,226.00	274.00	22.35	900.00	0.00	0.00	771.00	0.00	0.00	743.00	0.00	0.00	3,640.00	274.00	7.53																																																																																																																																																																						
		Recursos	\$0	\$0	0.00	\$18,000	\$18,000	100.00	\$3,630	\$0	0.00	\$11,424	\$0	0.00	\$7,320	\$0	0.00	\$40,374	\$18,000	44.58																																																																																																																																																																						
Meta(s) proyecto(s) de inversión asociada(s) a Metas Sectoriales Plan de Desarrollo (**)																																																																																																																																																																																										
(S)1	Implementar 4 estrategias De inclusión digital mediante la democratización del acceso a las tecnologías de información y comunicación, a comercios situados en la ciudad de Bogotá	Magnitud	0.00	0.00	0.00	1.00	1.00	100.00	1.00	0.00	0.00	1.00	0.00	0.00	1.00	0.00	0.00	4.00	1.00	25.00																																																																																																																																																																						
		Recursos	\$0	\$0	0.00	\$886	\$886	100.00	\$400	\$0	0.00	\$38	\$0	0.00	\$38	\$0	0.00	\$1,362	\$886	65.03																																																																																																																																																																						
(S)2	Fortalecer 60 empresas En elementos de Ciencia, Tecnología e Innovación, con alto potencial de transformación y sofisticación empresarial	Magnitud	0.00	0.00	0.00	20.00	25.00	125.00	20.00	0.00	0.00	15.00	0.00	0.00	5.00	0.00	0.00	60.00	25.00	41.67																																																																																																																																																																						
		Recursos	\$0	\$0	0.00	\$428	\$428	100.00	\$380	\$0	0.00	\$339	\$0	0.00	\$126	\$0	0.00	\$1,273	\$428	33.60																																																																																																																																																																						
(S)6	Desarrollar 4 mecanismos De base científica, tecnológica e innovadora, que impulsen la reactivación económica de las empresas, en épocas de crisis.	Magnitud	0.00	0.00	0.00	1.00	1.00	100.00	1.00	0.00	0.00	1.00	0.00	0.00	1.00	0.00	0.00	4.00	1.00	25.00																																																																																																																																																																						
		Recursos	\$0	\$0	0.00	\$500	\$500	100.00	\$550	\$0	0.00	\$173	\$0	0.00	\$173	\$0	0.00	\$1,397	\$500	35.80																																																																																																																																																																						
181 Diseño, puesta en marcha y fondeo de un vehículo de propósito especial (SPV) para capital semilla, consolidación y crecimiento de emprendimientos de alto impacto, con recurso propios y/o del sector privado, otros gobiernos, cooperación, entre otros																																																																																																																																																																																										
Indicador(es)																																																																																																																																																																																										

TIPO DE ANUALIZACION PROGRAMADA POR LA ENTIDAD: (S) Suma (K) Constante (C) Creciente (D) Decreciente

VERSION PLAN DE ACCION: ULTIMA VERSION OFICIAL

(*) Proyecto de inversión que aporta a Metas Sectoriales Plan de Desarrollo de este Programa General, pero el proyecto de inversión se encuentra clasificado en el Banco Distrital de Programas y Proyectos en otro Programa General del Plan de Desarrollo.

(**) NOTA: La programación y ejecución de magnitud de metas de proyecto de inversión incluye la vigencia actual y la vigencia anterior según desagregación efectuada por la entidad. Los recursos corresponden a la vigencia.

Plan de Acción 2020 - 2024 Componente de gestión e inversión por entidad con corte a 31/12/2021

117 - Secretaría Distrital de Desarrollo Económico

Propósito / Programa General / N/A / Metas Sectoriales			2020			2021			2022			2023			2024			TOTAL		
			Programado	Ejecutado	%	Programado	Ejecutado	%	Programado	Ejecutado	%	Programado	Ejecutado	%	Programado	Ejecutado	%	Programado	Ejecutado	%
01	Hacer un nuevo contrato social con igualdad de oportunidades para la inclusión social, productiva y política.		\$9,677	\$9,038	93.40	\$180,668	\$178,694	98.91	\$230,683	\$0	0.00	\$101,607	\$0	0.00	\$65,174	\$0	0.00	\$587,809	\$187,732	31.94
(K) 195 Vehículo financiero de crecimiento diseñado, puesto en marcha y fondeado																				
Retrasos y soluciones:																				
Avances y Logros:			xxx																	
Proyecto(s) de inversión																				
7842 - Fortalecer El Entorno Económico De Los Emprendimientos De Alto Impacto y Las Mipymes, Frente A La Emergencia Sanitaria En Bogotá																				
Meta(s) proyecto(s) de inversión asociada(s) a Metas Sectoriales Plan de Desarrollo (**)																				
(K)5	Poner en marcha 1 vehículo de propósito especial (SPV)	Magnitud	1.00	1.00	100.00	1.00	1.00	100.00	1.00	0.00	0.00	1.00	0.00	0.00	1.00	0.00	0.00			
		Recursos	\$47	\$47	100.00	\$136	\$44	32.55	\$260	\$0	0.00	\$194	\$0	0.00	\$124	\$0	0.00	\$761	\$91	11.96
(S)6	Apoyar financieramente 120 emprendimientos y unidades productivas con capital semilla y para la consolidación y crecimiento	Magnitud	0.00	0.00	0.00	40.00	40.00	100.00	38.00	0.00	0.00	26.00	0.00	0.00	16.00	0.00	0.00	120.00	40.00	33.33
		Recursos	\$0	\$0	0.00	\$2,500	\$2,500	100.00	\$900	\$0	0.00	\$777	\$0	0.00	\$498	\$0	0.00	\$4,675	\$2,500	53.48
(S)7	Fortalecer 120 emprendedores , empresarios y/o unidades productivas, beneficiarios del vehículo de propósito especial (SPV), en herramientas y temas empresariales.	Magnitud	0.00	0.00	0.00	40.00	40.00	100.00	38.00	0.00	0.00	26.00	0.00	0.00	16.00	0.00	0.00	120.00	40.00	33.33
		Recursos	\$0	\$0	0.00	\$130	\$107	82.09	\$900	\$0	0.00	\$1,004	\$0	0.00	\$643	\$0	0.00	\$2,677	\$107	3.99
182 Fortalecer al menos 8.000 actores del Sistema de Abastecimiento Distrital de Alimentos, especialmente a los campesinos, y el fortalecimiento de sus organizaciones sociales			\$522	\$522	100.00	\$7,196	\$6,713	93.28	\$12,141	\$0	0.00	\$4,790	\$0	0.00	\$3.070	\$0	0.00	\$27,719	\$7,235	26.10
Indicador(es)																				
(S) 196 Número de actores del Sistema de Abastecimiento Alimentario fortalecidos																				
Retrasos y soluciones:			SE presentaron retrasos en la contratación por la especificidad de los productos que se requerían, pero finalmente se logró contratar bajo los parámetros técnicos requeridos.																	
Avances y Logros:			1. Fortalecimiento a transformadores de alimentos Se suscribe el convenio interadministrativo No 515 de 2021 cuyo objeto es: ¿Aunar esfuerzos técnicos, administrativos y financieros, entre la Secretaría Distrital de Desarrollo Económico y Fiducoldex s.a. como vocero del patrimonio autónomo de Colombia productiva para el fortalecimiento de pequeños transformadores de alimentos y organizaciones campesinas y el acompañamiento a través de circuitos de comercialización inclusivos y redes de oferta para la generación de encadenamientos comerciales, en coherencia con las metas de los proyecto de inversión 7846 de la subdirección de abastecimiento alimentario (SAA) y 7845 de la subdirección de economía rural (SER), en el marco de la política pública de seguridad alimentaria y nutricional para Bogotá ¿Construyendo ciudadanía alimentaria¿ y el plan maestro de abastecimiento de alimentos y seguridad alimentaria de Bogotá (PMASAB).¿ 2. Fortalecimiento a organizaciones y productores campesinos Durante el mes de diciembre se adelantaron las gestiones para la formalización del convenio con la Universidad Nacional de Colombia: cuyo objeto es: ¿Aunar esfuerzos técnicos, administrativos, financieros y logísticos entre la facultad de ciencias agrarias sede Bogotá de la universidad nacional y la secretaría distrital de desarrollo económico, para desarrollar e implementar un programa dirigido al fortalecimiento y acompañamiento comercial de Agroredes de pequeños productores agroalimentarios en coherencia con las metas del proyecto de inversión 7846 de la SAA y los objetivos del PMASAB¿. La Secretaría de Desarrollo Económico abre convocatoria para ayudar a fortalecer las redes comerciales de los pequeños productores del campo. Participan organizaciones campesinas de la Región Central																	

(*) Proyecto de inversión que aporta a Metas Sectoriales Plan de Desarrollo de este Programa General, pero el proyecto de inversión se encuentra clasificado en el Banco Distrital de Programas y Proyectos en otro Programa General del Plan de Desarrollo.

(**) NOTA: La programación y ejecución de magnitud de metas de proyecto de inversión incluye la vigencia actual y la vigencia anterior según desagregación efectuada por la entidad. Los recursos corresponden a la vigencia.

Plan de Acción 2020 - 2024 Componente de gestión e inversión por entidad con corte a 31/12/2021

117 - Secretaría Distrital de Desarrollo Económico

Propósito / Programa General / N/A / Metas Sectoriales			2020			2021			2022			2023			2024			TOTAL																																																																																																																																																																									
			Programado	Ejecutado	%	Programado	Ejecutado	%	Programado	Ejecutado	%	Programado	Ejecutado	%	Programado	Ejecutado	%	Programado	Ejecutado	%																																																																																																																																																																							
01	Hacer un nuevo contrato social con igualdad de oportunidades para la inclusión social, productiva y política.		\$9,677	\$9,038	93.40	\$180,668	\$178,694	98.91	\$230,683	\$0	0.00	\$101,607	\$0	0.00	\$65,174	\$0	0.00	\$587,809	\$187,732	31.94																																																																																																																																																																							
<div>Inscripciones hasta el 2 de enero de 2022</div> <div>3. Fortalecimiento a comerciantes minoristas. Durante el mes de diciembre se adelantaron las gestiones para la formalización del convenio con la FUNDACION FUNDES cuyo objeto es: ¿Aunar esfuerzos administrativos, técnicos, logísticos y financieros para la implementación de un programa de fortalecimiento para pequeños comerciantes de alimentos pertenecientes al sistema de abastecimiento y distribución de alimentos (SADA), así como acompañar los actores en la generación de circuitos de comercialización inclusivos con redes de oferta para la generación de encadenamientos comerciales, en coherencia con las metas del proyecto de inversión 7846 de la subdirección de abastecimiento alimentario (SAA), el desarrollo de la política pública de seguridad alimentaria y nutricional para Bogotá ¿construyendo ciudadanía alimentaria¿ y el plan maestro de abastecimiento de alimentos y seguridad alimentaria de Bogotá (PMASAB)¿.</div>																																																																																																																																																																																											
<div>Proyecto(s) de inversión</div> <div>7846 - Incremento de la sostenibilidad del Sistema de Abastecimiento y Distribución de Alimentos de Bogotá.</div> <table><tr><th colspan="3">Meta(s) proyecto(s) de inversión asociada(s) a Metas Sectoriales Plan de Desarrollo (**)</th></tr><tr><td rowspan="2">(S)2</td><td>Fortalecer 8,000 actores del SADA que se vinculen al programa de Fortalecimiento</td><td>Magnitud</td><td>250.00</td><td>0.00</td><td>0.00</td><td>2,632.00</td><td>350.00</td><td>13.30</td><td>2,000.00</td><td>0.00</td><td>0.00</td><td>2,034.00</td><td>0.00</td><td>0.00</td><td>1,334.00</td><td>0.00</td><td>0.00</td><td>8,000.00</td><td>350.00</td><td>4.38</td></tr><tr><td></td><td>Recursos</td><td>\$390</td><td>\$390</td><td>100.00</td><td>\$2,590</td><td>\$2,553</td><td>98.54</td><td>\$1,181</td><td>\$0</td><td>0.00</td><td>\$2,000</td><td>\$0</td><td>0.00</td><td>\$1,005</td><td>\$0</td><td>0.00</td><td>\$7,166</td><td>\$2,943</td><td>41.07</td></tr><tr><td rowspan="2">(S)3</td><td>Acompañar 1,415 proyectos productivos hasta que realicen encadenamiento comercial efectivo</td><td>Magnitud</td><td>14.00</td><td>17.00</td><td>121.43</td><td>460.00</td><td>99.00</td><td>21.52</td><td>250.00</td><td>0.00</td><td>0.00</td><td>255.00</td><td>0.00</td><td>0.00</td><td>436.00</td><td>0.00</td><td>0.00</td><td>1,415.00</td><td>116.00</td><td>8.20</td></tr><tr><td></td><td>Recursos</td><td>\$82</td><td>\$82</td><td>100.00</td><td>\$2,641</td><td>\$2,641</td><td>100.00</td><td>\$10,800</td><td>\$0</td><td>0.00</td><td>\$1,357</td><td>\$0</td><td>0.00</td><td>\$1,275</td><td>\$0</td><td>0.00</td><td>\$16,155</td><td>\$2,723</td><td>16.85</td></tr><tr><td rowspan="2">(S)4</td><td>Implementar el 100 % programa anual de la estrategia de Ciudadanía Alimentaria</td><td>Magnitud</td><td>12.50</td><td>12.50</td><td>100.00</td><td>28.00</td><td>12.13</td><td>43.32</td><td>5.00</td><td>0.00</td><td>0.00</td><td>22.00</td><td>0.00</td><td>0.00</td><td>32.50</td><td>0.00</td><td>0.00</td><td>100.00</td><td>24.63</td><td>24.63</td></tr><tr><td></td><td>Recursos</td><td>\$50</td><td>\$50</td><td>100.00</td><td>\$1,283</td><td>\$1,141</td><td>88.99</td><td>\$80</td><td>\$0</td><td>0.00</td><td>\$803</td><td>\$0</td><td>0.00</td><td>\$592</td><td>\$0</td><td>0.00</td><td>\$2,808</td><td>\$1,192</td><td>42.44</td></tr><tr><td rowspan="2">(S)5</td><td>Desarrollar el 100 % de un sistema de información estratégico en el marco del plan de abastecimiento de alimentos</td><td>Magnitud</td><td>0.00</td><td>0.00</td><td>0.00</td><td>43.00</td><td>41.00</td><td>95.35</td><td>10.00</td><td>0.00</td><td>0.00</td><td>18.00</td><td>0.00</td><td>0.00</td><td>29.00</td><td>0.00</td><td>0.00</td><td>100.00</td><td>41.00</td><td>41.00</td></tr><tr><td></td><td>Recursos</td><td>\$0</td><td>\$0</td><td>0.00</td><td>\$682</td><td>\$377</td><td>55.36</td><td>\$80</td><td>\$0</td><td>0.00</td><td>\$630</td><td>\$0</td><td>0.00</td><td>\$198</td><td>\$0</td><td>0.00</td><td>\$1,590</td><td>\$377</td><td>23.74</td></tr></table>																					Meta(s) proyecto(s) de inversión asociada(s) a Metas Sectoriales Plan de Desarrollo (**)			(S)2	Fortalecer 8,000 actores del SADA que se vinculen al programa de Fortalecimiento	Magnitud	250.00	0.00	0.00	2,632.00	350.00	13.30	2,000.00	0.00	0.00	2,034.00	0.00	0.00	1,334.00	0.00	0.00	8,000.00	350.00	4.38		Recursos	\$390	\$390	100.00	\$2,590	\$2,553	98.54	\$1,181	\$0	0.00	\$2,000	\$0	0.00	\$1,005	\$0	0.00	\$7,166	\$2,943	41.07	(S)3	Acompañar 1,415 proyectos productivos hasta que realicen encadenamiento comercial efectivo	Magnitud	14.00	17.00	121.43	460.00	99.00	21.52	250.00	0.00	0.00	255.00	0.00	0.00	436.00	0.00	0.00	1,415.00	116.00	8.20		Recursos	\$82	\$82	100.00	\$2,641	\$2,641	100.00	\$10,800	\$0	0.00	\$1,357	\$0	0.00	\$1,275	\$0	0.00	\$16,155	\$2,723	16.85	(S)4	Implementar el 100 % programa anual de la estrategia de Ciudadanía Alimentaria	Magnitud	12.50	12.50	100.00	28.00	12.13	43.32	5.00	0.00	0.00	22.00	0.00	0.00	32.50	0.00	0.00	100.00	24.63	24.63		Recursos	\$50	\$50	100.00	\$1,283	\$1,141	88.99	\$80	\$0	0.00	\$803	\$0	0.00	\$592	\$0	0.00	\$2,808	\$1,192	42.44	(S)5	Desarrollar el 100 % de un sistema de información estratégico en el marco del plan de abastecimiento de alimentos	Magnitud	0.00	0.00	0.00	43.00	41.00	95.35	10.00	0.00	0.00	18.00	0.00	0.00	29.00	0.00	0.00	100.00	41.00	41.00		Recursos	\$0	\$0	0.00	\$682	\$377	55.36	\$80	\$0	0.00	\$630	\$0	0.00	\$198	\$0	0.00	\$1,590	\$377	23.74
Meta(s) proyecto(s) de inversión asociada(s) a Metas Sectoriales Plan de Desarrollo (**)																																																																																																																																																																																											
(S)2	Fortalecer 8,000 actores del SADA que se vinculen al programa de Fortalecimiento	Magnitud	250.00	0.00	0.00	2,632.00	350.00	13.30	2,000.00	0.00	0.00	2,034.00	0.00	0.00	1,334.00	0.00	0.00	8,000.00	350.00	4.38																																																																																																																																																																							
		Recursos	\$390	\$390	100.00	\$2,590	\$2,553	98.54	\$1,181	\$0	0.00	\$2,000	\$0	0.00	\$1,005	\$0	0.00	\$7,166	\$2,943	41.07																																																																																																																																																																							
(S)3	Acompañar 1,415 proyectos productivos hasta que realicen encadenamiento comercial efectivo	Magnitud	14.00	17.00	121.43	460.00	99.00	21.52	250.00	0.00	0.00	255.00	0.00	0.00	436.00	0.00	0.00	1,415.00	116.00	8.20																																																																																																																																																																							
		Recursos	\$82	\$82	100.00	\$2,641	\$2,641	100.00	\$10,800	\$0	0.00	\$1,357	\$0	0.00	\$1,275	\$0	0.00	\$16,155	\$2,723	16.85																																																																																																																																																																							
(S)4	Implementar el 100 % programa anual de la estrategia de Ciudadanía Alimentaria	Magnitud	12.50	12.50	100.00	28.00	12.13	43.32	5.00	0.00	0.00	22.00	0.00	0.00	32.50	0.00	0.00	100.00	24.63	24.63																																																																																																																																																																							
		Recursos	\$50	\$50	100.00	\$1,283	\$1,141	88.99	\$80	\$0	0.00	\$803	\$0	0.00	\$592	\$0	0.00	\$2,808	\$1,192	42.44																																																																																																																																																																							
(S)5	Desarrollar el 100 % de un sistema de información estratégico en el marco del plan de abastecimiento de alimentos	Magnitud	0.00	0.00	0.00	43.00	41.00	95.35	10.00	0.00	0.00	18.00	0.00	0.00	29.00	0.00	0.00	100.00	41.00	41.00																																																																																																																																																																							
		Recursos	\$0	\$0	0.00	\$682	\$377	55.36	\$80	\$0	0.00	\$630	\$0	0.00	\$198	\$0	0.00	\$1,590	\$377	23.74																																																																																																																																																																							
183	Fortalecer al menos seis (6) zonas de aglomeraciones productivas en articulación con las entidades competentes (tales como seguridad y movilidad, entre otras), en temas de oportunidad para ciudad donde tengamos ventajas comparativa y competitivas, tales como: industrias creativas y culturales, bioeconomía, tecnología y servicios y economía circular como transversal, entre otros		\$1,331	\$984	73.89	\$11,686	\$11,495	98.37	\$6,385	\$0	0.00	\$7,309	\$0	0.00	\$4,763	\$0	0.00	\$31,474	\$12,479	39.65																																																																																																																																																																							
<div>Indicador(es)</div> <div>(K) 197 Número de zonas de aglomeración con aumento de su productividad</div> <table><tr><th rowspan="2">Año</th><th rowspan="2">Programación Inicial del PD</th><th rowspan="2">Programación</th><th rowspan="2">Ejecución Vigencia</th><th colspan="2">Avance</th></tr><tr><th>De la Vigencia</th><th>Transcurrido PD</th></tr><tr><td>2020</td><td>6.00</td><td>6.00</td><td>7.00</td><td>116.67%</td><td></td></tr><tr><td>2021</td><td>6.00</td><td>6.00</td><td>6.00</td><td>100.00% </td><td>108.33% </td></tr><tr><td>2022</td><td>6.00</td><td>6.00</td><td>0.00</td><td>0.00%</td><td></td></tr><tr><td>2023</td><td>6.00</td><td>6.00</td><td>0.00</td><td>0.00%</td><td></td></tr><tr><td>2024</td><td>6.00</td><td>6.00</td><td>0.00</td><td>0.00%</td><td></td></tr><tr><td colspan="4"></td><td>al Plan de Desarrollo</td><td>43.33% </td></tr></table>																					Año	Programación Inicial del PD	Programación	Ejecución Vigencia	Avance		De la Vigencia	Transcurrido PD	2020	6.00	6.00	7.00	116.67%		2021	6.00	6.00	6.00	100.00%	108.33%	2022	6.00	6.00	0.00	0.00%		2023	6.00	6.00	0.00	0.00%		2024	6.00	6.00	0.00	0.00%						al Plan de Desarrollo	43.33%																																																																																																																											
Año	Programación Inicial del PD	Programación	Ejecución Vigencia	Avance																																																																																																																																																																																							
				De la Vigencia	Transcurrido PD																																																																																																																																																																																						
2020	6.00	6.00	7.00	116.67%																																																																																																																																																																																							
2021	6.00	6.00	6.00	100.00%	108.33%																																																																																																																																																																																						
2022	6.00	6.00	0.00	0.00%																																																																																																																																																																																							
2023	6.00	6.00	0.00	0.00%																																																																																																																																																																																							
2024	6.00	6.00	0.00	0.00%																																																																																																																																																																																							
				al Plan de Desarrollo	43.33%																																																																																																																																																																																						
Retrasos y soluciones: No se presentaron																																																																																																																																																																																											
Avances y Logros: A lo largo de este tercer trimestre se reportan 6 zonas de aglomeración productivas fortalecidas .																																																																																																																																																																																											
<div>1. SECTOR INDUSTRIAS CREATIVAS Y CULTURALES Se continuó con la estrategia BOGOTÁ PRODUCTIVA 24 HORAS, se realizó cierre a las intervenciones integrales de La Macarena ¿ Centro Internacional y el barrio San Felipe, que culminaron el fin de semana del 10 al 12 de diciembre, para la Macarena-Centro Internacional, en la localidad de Santa Fe, durante los fines de semana del 3-5 y del 10-12 de diciembre se contó con el desarrollo de rutas gastronómicas, históricas y turísticas, junto con talleres de arte, gastronomía y artesanías en el marco del apoyo a los escenarios locales del Festival Macarenazo.</div> <div>2. SECTOR MODA - CLUSTER CUERO, CALZADO Y MARROQUINERIA Bajo el programa BOGOTÁ 24 HORAS, el equipo de Aglomeraciones participó de la ferias realizadas en los barrios Castilla ¿ localidad de Kennedy y Centro comercial Hayuelos ¿ localidad Fontibón, los días 10, 11 y 12 de diciembre simultáneamente, y feria Plaza de Bolívar - Localidad la Candelaria, los días 17, 18 y 19 de diciembre, que contó con la participación de 60 emprendedores/empresarios en cada feria, para un promedio total de 180 empresarios/ emprendedores, con el protagonismo de los corazones productivos del sector textil y relacionados como cuero y accesorios.</div> <div>3. SECTOR MUEBLES - CLUSTER MUEBLES Y MADERAS Se participó de la ferias realizadas en los barrios Castilla ¿ localidad de Kennedy y Centro comercial Hayuelos ¿ localidad Fontibón, los días 10, 11 y 12 de diciembre simultáneamente, y feria Plaza de Bolívar - Localidad La Candelaria, los días 17, 18 y 19 de diciembre, que contó con la participación de 60 emprendedores/empresarios en cada feria, para un promedio total de 180 empresarios/ emprendedores.</div> <div>4. SECTOR AGRONEGOCIOS</div>																																																																																																																																																																																											

TIPO DE ANUALIZACION PROGRAMADA POR LA ENTIDAD: (S) Suma (K) Constante (C) Creciente (D) Decreciente

VERSION PLAN DE ACCION: ULTIMA VERSION OFICIAL

(*) Proyecto de inversión que aporta a Metas Sectoriales Plan de Desarrollo de este Programa General, pero el proyecto de inversión se encuentra clasificado en el Banco Distrital de Programas y Proyectos en otro Programa General del Plan de Desarrollo.

(**) NOTA: La programación y ejecución de magnitud de metas de proyecto de inversión incluye la vigencia actual y la vigencia anterior según desagregación efectuada por la entidad. Los recursos corresponden a la vigencia.

Plan de Acción 2020 - 2024 Componente de gestión e inversión por entidad con corte a 31/12/2021

117 - Secretaría Distrital de Desarrollo Económico

Propósito / Programa General / N/A / Metas Sectoriales			2020			2021			2022			2023			2024			TOTAL		
			Programado	Ejecutado	%	Programado	Ejecutado	%	Programado	Ejecutado	%	Programado	Ejecutado	%	Programado	Ejecutado	%	Programado	Ejecutado	%
01	Hacer un nuevo contrato social con igualdad de oportunidades para la inclusión social, productiva y política.		\$9,677	\$9,038	93.40	\$180,668	\$178,694	98.91	\$230,683	\$0	0.00	\$101,607	\$0	0.00	\$65,174	\$0	0.00	\$587,809	\$187,732	31.94
<div>En la línea de intervención referente a la ESTRATEGIA DE INTERNACIONALIZACIÓN, con el proyecto BOGOTÁ EXPORTA MÁS, fueron seleccionadas 70 empresas, de las cuales 15 beneficiarios pertenecen a este sector, representando un 21,42% del total de empresas.</div> <div>5. SECTOR BIOECONOMÍA Bajo el desarrollo del Proyecto INNOVACIÓN MÁS PAÍS BOGOTÁ, en el marco del entrenamiento de alto nivel, se realizaron cinco (5) talleres, a veinte (20) empresas beneficiarias del programa, de los cuales seis (6) empresas, es decir el 30% de estas empresas, corresponden al sector Bioeconomía.</div> <div>6. SECTOR TECNOLOGÍA Y SERVICIOS En el marco del entrenamiento de alto nivel, se realización cinco (5) talleres, a veinte (20) empresas beneficiarias del programa, de los cuales cinco (5) empresas, es decir el 25% de estas empresas, corresponden a este sector. Los talleres que se desarrollaron contemplaron las siguientes temáticas:</div>																				
(S) 731 Número de ciudadanos en ejercicio de actividades productivas y/o comerciales asociadas a los sectores de medicamentos, cosméticos y afines, con apropiación y uso de habilidades tecnológicas																				
			Año	Programación Inicial del PD	Programación	Ejecución Vigencia	Avance													
							De la Vigencia	Transcurrido PD												
			2020	0.00	0.00	0.00	0.00%													
			2021	0.00	585.00	635.00	108.55%	★												
			2022	0.00	0.00	0.00	0.00%													
			2023	0.00	0.00	0.00	0.00%													
			2024	0.00	0.00	0.00	0.00%													
			TOTAL	0.00	585.00	635.00	al Plan de Desarrollo	108.55%												
Retrasos y soluciones: No se presentaron																				
Avances y Logros: En marco de la ejecución de las actividades desarrolladas, se logró el fortalecimiento de 635 ciudadanos, que ejercían algún tipo de actividad productiva y/o comercial, asociada a los sectores de cosméticos, medicamentos, fitoterapéuticos y afines con apropiación y uso de habilidades tecnológicas. El programa finalizó en junio del 2021, con una ejecución física del 100%. En la actualidad, el programa se encuentra en proceso de liquidación y cierre.																				

Proyecto(s) de inversión																				
7842 - Fortalecer El Entorno Económico De Los Emprendimientos De Alto Impacto y Las Mipymes, Frente A La Emergencia Sanitaria En Bogotá																				
Meta(s) proyecto(s) de inversión asociada(s) a Metas Sectoriales Plan de Desarrollo (**)																				
(S)8	Fortalecer 570 beneficiarios en herramientas y temas empresariales, entre emprendimientos de oportunidad y de alto impacto, empresas y/o unidades productivas de micro, pequeña o mediana empresa, negocios y pequeños comercios, de las zonas de aglomeraciones productivas priorizados por la SDDE, a través de procesos de formación, fortalecimiento, asistencia técnica y servicios empresariales integrales a la medida de las necesidades.	Magnitud	28.00	28.00	100.00	182.00	112.00	61.54	171.00	0.00	0.00	115.00	0.00	0.00	74.00	0.00	0.00	570.00	140.00	24.56
		Recursos	\$785	\$782	99.62	\$4,354	\$4,163	95.62	\$2,422	\$0	0.00	\$2,874	\$0	0.00	\$1,842	\$0	0.00	\$12,277	\$4,945	40.28
7848 - Fortalecimiento de la productividad, competitividad e innovación del tejido empresarial de Bogotá																				
Meta(s) proyecto(s) de inversión asociada(s) a Metas Sectoriales Plan de Desarrollo (**)																				
(S)7	Realizar 4 diagnósticos de las diferentes zonas de aglomeración productiva de la ciudad, como instrumentos para el diseño e implementación de estrategias que permitan consolidar, fortalecer y reactivar el tejido productivo de la ciudad, con un enfoque transversal de asociatividad económica.	Magnitud	1.00	0.00	0.00	1.00	0.95	95.00	1.00	0.00	0.00	1.00	0.00	0.00	1.00	0.00	0.00	4.00	0.95	23.75
		Recursos	\$345	\$0	0.00	\$345	\$345	100.00	\$80	\$0	0.00	\$80	\$0	0.00	\$80	\$0	0.00	\$929	\$345	37.08
(K)8	Reactivar 6 zonas de aglomeración priorizadas a través de la implementación de un plan de acción que propenda por la consolidación y fortalecimiento de las mismas.	Magnitud	6.00	7.00	116.67	6.00	6.00	100.00	6.00	0.00	0.00	6.00	0.00	0.00	6.00	0.00	0.00			
		Recursos	\$202	\$201	99.98	\$6,988	\$6,988	100.00	\$3,883	\$0	0.00	\$4,355	\$0	0.00	\$2,842	\$0	0.00	\$18,268	\$7,189	39.35

184 Organizar al menos 1.600 mercados campesinos, que hagan parte de circuitos económicos			\$87	\$87	100.00	\$1,358	\$1,330	97.98	\$1,350	\$0	0.00	\$828	\$0	0.00	\$531	\$0	0.00	\$4,154	\$1,417	34.12
Indicador(es)																				

Plan de Acción 2020 - 2024 Componente de gestión e inversión por entidad con corte a 31/12/2021

117 - Secretaría Distrital de Desarrollo Económico

Propósito / Programa General / N/A / Metas Sectoriales			2020			2021			2022			2023			2024			TOTAL																																																																																																																			
			Programado	Ejecutado	%	Programado	Ejecutado	%	Programado	Ejecutado	%	Programado	Ejecutado	%	Programado	Ejecutado	%	Programado	Ejecutado	%																																																																																																																	
01	Hacer un nuevo contrato social con igualdad de oportunidades para la inclusión social, productiva y política		\$9,677	\$9,038	93.40	\$180,668	\$178,694	98.91	\$230,683	\$0	0.00	\$101,607	\$0	0.00	\$65,174	\$0	0.00	\$587,809	\$187,732	31.94																																																																																																																	
<div>(S) 198 Número de mercados campesinos organizados</div> <table><thead><tr><th rowspan="2">Año</th><th rowspan="2">Programación Inicial del PD</th><th rowspan="2">Programación</th><th rowspan="2">Ejecución Vigencia</th><th colspan="3">Avance</th></tr><tr><th>De la Vigencia</th><th>Transcurrido PD</th><th></th></tr></thead><tbody><tr><td>2020</td><td>203.00</td><td>150.00</td><td>175.00</td><td>116.67%</td><td></td><td></td></tr><tr><td>2021</td><td>469.00</td><td>486.00</td><td>386.00</td><td>79.42%</td><td>✓</td><td>84.87% ✓</td></tr><tr><td>2022</td><td>440.00</td><td>457.00</td><td>0.00</td><td>0.00%</td><td></td><td></td></tr><tr><td>2023</td><td>297.00</td><td>316.00</td><td>0.00</td><td>0.00%</td><td></td><td></td></tr><tr><td>2024</td><td>191.00</td><td>191.00</td><td>0.00</td><td>0.00%</td><td></td><td></td></tr><tr><td>TOTAL</td><td>1,600.00</td><td>1,625.00</td><td>561.00</td><td colspan="2">al Plan de Desarrollo</td><td>34.52% </td></tr></tbody></table> <div>Retrasos y soluciones: No se presentaron</div> <div>Avances y Logros: La Secretaría de desarrollo económico a través de la Subdirección de Economía rural realizó el pasado 21 de junio de 2021, el cierre de la convocatoria del proceso de fortalecimiento productivo para sistemas agrícolas y pecuarios en la ruralidad de Bogotá. En el mes de diciembre se realizó acompañamiento al equipo técnico de CCI como parte del proceso del convenio de fortalecimiento productivo 445 -2021 en las visitas a territorio de las unidades productivas y los productores en la Localidades de Usme, Ciudad Bolívar, Santafé y Chapinero. Se reportan 205 hogares / unidades productivas formadas en manejo técnico productivo y de post cosecha, a través del desarrollo de buenas prácticas agrícolas, pecuarias y de manufactura. Dentro de los beneficios a los que aplican los seleccionados de esta convocatoria, tenemos: PRODUCCIÓN AGROPECUARIA SOSTENIBLE: Enfocada en siembra o producción pecuaria, establecimiento, sostenimiento, cosecha, postcosecha y renovación de líneas agropecuaria. TRANSFERENCIA DEL CONOCIMIENTO: Mediante actividades: Talleres, escuelas de campo, entre otros. Dirigidas a la difusión e intercambio de saberes, experiencias y habilidades, con el fin de mejorar su desarrollo en sus capacidades. ACOMPañAMIENTO PRODUCTIVO: Seguimiento y asesoría al productor, brindando herramientas para el desarrollo de prácticas sostenibles agropecuarias, necesarias para generar ingresos y mejorar calidad de vida. ENTREGA DE INSUMOS Y/O MATERIALES DEL CONOCIMIENTO: Como mecanismo de dotación y fortalecimiento de las unidades productivas IMPLEMENTACIÓN : Incentivando en cada unidad productiva el desarrollo de actividades aplicadas a la producción, transformación, comercialización y consumo.</div>																					Año	Programación Inicial del PD	Programación	Ejecución Vigencia	Avance			De la Vigencia	Transcurrido PD		2020	203.00	150.00	175.00	116.67%			2021	469.00	486.00	386.00	79.42%	✓	84.87% ✓	2022	440.00	457.00	0.00	0.00%			2023	297.00	316.00	0.00	0.00%			2024	191.00	191.00	0.00	0.00%			TOTAL	1,600.00	1,625.00	561.00	al Plan de Desarrollo		34.52%																																																													
Año	Programación Inicial del PD	Programación	Ejecución Vigencia	Avance																																																																																																																																	
				De la Vigencia	Transcurrido PD																																																																																																																																
2020	203.00	150.00	175.00	116.67%																																																																																																																																	
2021	469.00	486.00	386.00	79.42%	✓	84.87% ✓																																																																																																																															
2022	440.00	457.00	0.00	0.00%																																																																																																																																	
2023	297.00	316.00	0.00	0.00%																																																																																																																																	
2024	191.00	191.00	0.00	0.00%																																																																																																																																	
TOTAL	1,600.00	1,625.00	561.00	al Plan de Desarrollo		34.52%																																																																																																																															
<div>Proyecto(s) de inversión</div> <div>7846 - Incremento de la sostenibilidad del Sistema de Abastecimiento y Distribución de Alimentos de Bogotá.</div> <table><thead><tr><th colspan="2">Meta(s) proyecto(s) de inversión asociada(s) a Metas Sectoriales Plan de Desarrollo (**)</th></tr></thead><tbody><tr><td rowspan="2">(S)1</td><td>Realizar 1,600 mercados campesinos en sus diferentes modalidades</td><td>Magnitud</td><td>150.00</td><td>175.00</td><td>116.67</td><td>486.00</td><td>386.00</td><td>79.42</td><td>457.00</td><td>0.00</td><td>0.00</td><td>316.00</td><td>0.00</td><td>0.00</td><td>191.00</td><td>0.00</td><td>0.00</td><td>1,600.00</td><td>561.00</td><td>35.06</td></tr><tr><td></td><td>Recursos</td><td>\$87</td><td>\$87</td><td>100.00</td><td>\$1,358</td><td>\$1,330</td><td>97.98</td><td>\$1,350</td><td>\$0</td><td>0.00</td><td>\$828</td><td>\$0</td><td>0.00</td><td>\$531</td><td>\$0</td><td>0.00</td><td>\$4,154</td><td>\$1,417</td><td>34.12</td></tr></tbody></table> <div>185 Promover una Bogotá productiva 24 horas, 7 días a la semana, segura, incluyente y cuidadora, que procure generar empleo</div> <table><tbody><tr><td>\$70</td><td>\$69</td><td>97.81</td><td>\$1,357</td><td>\$1,357</td><td>100.00</td><td>\$300</td><td>\$0</td><td>0.00</td><td>\$387</td><td>\$0</td><td>0.00</td><td>\$248</td><td>\$0</td><td>0.00</td><td>\$2,362</td><td>\$1,425</td><td>60.32</td></tr></tbody></table> <div>Indicador(es)</div> <div>(S) 199 Programa impulsado para la Bogotá productiva 24/7</div> <table><thead><tr><th rowspan="2">Año</th><th rowspan="2">Programación Inicial del PD</th><th rowspan="2">Programación</th><th rowspan="2">Ejecución Vigencia</th><th colspan="3">Avance</th></tr><tr><th>De la Vigencia</th><th>Transcurrido PD</th><th></th></tr></thead><tbody><tr><td>2020</td><td>0.05</td><td>0.05</td><td>0.05</td><td>100.00%</td><td></td><td></td></tr><tr><td>2021</td><td>0.35</td><td>0.35</td><td>0.35</td><td>100.00%</td><td>★</td><td>100.00% ★</td></tr><tr><td>2022</td><td>0.29</td><td>0.29</td><td>0.00</td><td>0.00%</td><td></td><td></td></tr><tr><td>2023</td><td>0.18</td><td>0.18</td><td>0.00</td><td>0.00%</td><td></td><td></td></tr><tr><td>2024</td><td>0.13</td><td>0.13</td><td>0.00</td><td>0.00%</td><td></td><td></td></tr><tr><td>TOTAL</td><td>1.00</td><td>1.00</td><td>0.40</td><td colspan="2">al Plan de Desarrollo</td><td>40.00% </td></tr></tbody></table> <div>Retrasos y soluciones: No se presentaron</div> <div>Avances y Logros: Se da inicio a la implementación de la la estrategia Bogotá Productiva 24 Horas, con una actividad de lanzamiento que se llevó a cabo en la Fundación Gilberto Álzate Avendaño (FUGA), el día 22 de octubre, y que coincidió ¿además- con el lanzamiento de Candelaria Camina. Esta actividad, contó con la presencia de 20 emprendedores artistas de la Candelaria, con 16 intervenciones artísticas en el territorio y con una jornada académica durante todo el fin de semana. El desarrollo de esta estrtategia contó con las siguientes actividades de reactivación: Se desarrolló la primera Feria Comercial 24H, con el sector de Cuero, Calzado y Marroquinería, situado en el barrio El Restrepo.</div>																					Meta(s) proyecto(s) de inversión asociada(s) a Metas Sectoriales Plan de Desarrollo (**)		(S)1	Realizar 1,600 mercados campesinos en sus diferentes modalidades	Magnitud	150.00	175.00	116.67	486.00	386.00	79.42	457.00	0.00	0.00	316.00	0.00	0.00	191.00	0.00	0.00	1,600.00	561.00	35.06		Recursos	\$87	\$87	100.00	\$1,358	\$1,330	97.98	\$1,350	\$0	0.00	\$828	\$0	0.00	\$531	\$0	0.00	\$4,154	\$1,417	34.12	\$70	\$69	97.81	\$1,357	\$1,357	100.00	\$300	\$0	0.00	\$387	\$0	0.00	\$248	\$0	0.00	\$2,362	\$1,425	60.32	Año	Programación Inicial del PD	Programación	Ejecución Vigencia	Avance			De la Vigencia	Transcurrido PD		2020	0.05	0.05	0.05	100.00%			2021	0.35	0.35	0.35	100.00%	★	100.00% ★	2022	0.29	0.29	0.00	0.00%			2023	0.18	0.18	0.00	0.00%			2024	0.13	0.13	0.00	0.00%			TOTAL	1.00	1.00	0.40	al Plan de Desarrollo		40.00%
Meta(s) proyecto(s) de inversión asociada(s) a Metas Sectoriales Plan de Desarrollo (**)																																																																																																																																					
(S)1	Realizar 1,600 mercados campesinos en sus diferentes modalidades	Magnitud	150.00	175.00	116.67	486.00	386.00	79.42	457.00	0.00	0.00	316.00	0.00	0.00	191.00	0.00	0.00	1,600.00	561.00	35.06																																																																																																																	
		Recursos	\$87	\$87	100.00	\$1,358	\$1,330	97.98	\$1,350	\$0	0.00	\$828	\$0	0.00	\$531	\$0	0.00	\$4,154	\$1,417	34.12																																																																																																																	
\$70	\$69	97.81	\$1,357	\$1,357	100.00	\$300	\$0	0.00	\$387	\$0	0.00	\$248	\$0	0.00	\$2,362	\$1,425	60.32																																																																																																																				
Año	Programación Inicial del PD	Programación	Ejecución Vigencia	Avance																																																																																																																																	
				De la Vigencia	Transcurrido PD																																																																																																																																
2020	0.05	0.05	0.05	100.00%																																																																																																																																	
2021	0.35	0.35	0.35	100.00%	★	100.00% ★																																																																																																																															
2022	0.29	0.29	0.00	0.00%																																																																																																																																	
2023	0.18	0.18	0.00	0.00%																																																																																																																																	
2024	0.13	0.13	0.00	0.00%																																																																																																																																	
TOTAL	1.00	1.00	0.40	al Plan de Desarrollo		40.00%																																																																																																																															

TIPO DE ANUALIZACION PROGRAMADA POR LA ENTIDAD: (S) Suma (K) Constante (C) Creciente (D) Decreciente




VERSION PLAN DE ACCION: ULTIMA VERSION OFICIAL

(*) Proyecto de inversión que aporta a Metas Sectoriales Plan de Desarrollo de este Programa General, pero el proyecto de inversión se encuentra clasificado en el Banco Distrital de Programas y Proyectos en otro Programa General del Plan de Desarrollo.

(**) NOTA: La programación y ejecución de magnitud de metas de proyecto de inversión incluye la vigencia actual y la vigencia anterior según desagregación efectuada por la entidad. Los recursos corresponden a la vigencia.

Plan de Acción 2020 - 2024 Componente de gestión e inversión por entidad con corte a 31/12/2021

117 - Secretaría Distrital de Desarrollo Económico

Propósito / Programa General / N/A / Metas Sectoriales			2020			2021			2022			2023			2024			TOTAL																																																																																					
			Programado	Ejecutado	%	Programado	Ejecutado	%	Programado	Ejecutado	%	Programado	Ejecutado	%	Programado	Ejecutado	%	Programado	Ejecutado	%																																																																																			
01	Hacer un nuevo contrato social con igualdad de oportunidades para la inclusión social, productiva y política		\$9,677	\$9,038	93.40	\$180,668	\$178,694	98.91	\$230,683	\$0	0.00	\$101,607	\$0	0.00	\$65,174	\$0	0.00	\$587,809	\$187,732	31.94																																																																																			
<div>Se realizó el primer fin de semana de la Feria Comercial 24H en el Centro Comercial Hacienda Santa Bárbara, que contó con la presencia de 24 emprendedores/empresarios.</div> <div>Se realizó la Feria Comercial 24H en el Parque Alcalá, localidad de Usaquén, que contó con la presencia de 60 emprendedores/empresarios.</div> <div>Se dio continuidad a las intervenciones en la localidad de la Candelaria, llevando la intervención a la Plazoleta del Rosario, el Chorro de Quevedo y zonas cercanas al eje ambiental. Este ejercicio permitió la participación de 616 establecimientos de comercio, de los cuales el 70%, según las jornadas de encuestamiento realizadas por la SDDE, consideran que aumentaron sus ventas durante las activaciones.</div> <div>Se realizó la Feria Comercial 24H en 12 de Octubre ¿ El Gaitán, localidad de Barrios Unidos, que contó con la presencia de 60 emprendedores/empresarios.</div> <div>Tuvo lugar la Feria Comercial 24H en el Parque Lourdes, localidad de Chapinero, que contó con la presencia de 60 emprendedores/empresarios. En simultáneo se realizaron unas jornadas de activación permanente, contando con la presencia de 14 artistas invitados.</div> <div>Se dio inicio, a su vez, a la intervención integral de la Macarena-Centro Internacional, en la localidad de Santa Fé, durante el fin de semana del 19 al 21 de noviembre, con el desarrollo de rutas gastronómicas y turísticas, junto con talleres de arte, gastronomía y artesanías en el marco del apoyo a los escenarios locales del Festival Macarenazo. De esta manera, y hasta el 12 de diciembre, se presentó una amplia oferta de actividades cívicas, culturales y artísticas durante todos los fines de semana. Esta intervención cuenta con 526 establecimientos de comercio inscritos</div>																																																																																																							
<div>Proyecto(s) de inversión</div> <div>7844 - Fortalecimiento del comercio exterior, la productividad y el posicionamiento de Bogotá.</div> <table><tr><td colspan="3">Meta(s) proyecto(s) de inversión asociada(s) a Metas Sectoriales Plan de Desarrollo (**)</td></tr><tr><td>(S)2</td><td>Desarrollar e impulsar 1 Programa para Bogotá productiva 24/7</td><td>Magnitud</td><td>0.05</td><td>0.05</td><td>100.00</td><td>0.35</td><td>0.35</td><td>100.00</td><td>0.29</td><td>0.00</td><td>0.00</td><td>0.18</td><td>0.00</td><td>0.00</td><td>0.13</td><td>0.00</td><td>0.00</td><td>1.00</td><td>0.40</td><td>40.00</td></tr><tr><td></td><td></td><td>Recursos</td><td>\$70</td><td>\$69</td><td>97.82</td><td>\$1,357</td><td>\$1,357</td><td>100.00</td><td>\$300</td><td>\$0</td><td>0.00</td><td>\$387</td><td>\$0</td><td>0.00</td><td>\$248</td><td>\$0</td><td>0.00</td><td>\$2,362</td><td>\$1,425</td><td>60.32</td></tr></table>																					Meta(s) proyecto(s) de inversión asociada(s) a Metas Sectoriales Plan de Desarrollo (**)			(S)2	Desarrollar e impulsar 1 Programa para Bogotá productiva 24/7	Magnitud	0.05	0.05	100.00	0.35	0.35	100.00	0.29	0.00	0.00	0.18	0.00	0.00	0.13	0.00	0.00	1.00	0.40	40.00			Recursos	\$70	\$69	97.82	\$1,357	\$1,357	100.00	\$300	\$0	0.00	\$387	\$0	0.00	\$248	\$0	0.00	\$2,362	\$1,425	60.32																																						
Meta(s) proyecto(s) de inversión asociada(s) a Metas Sectoriales Plan de Desarrollo (**)																																																																																																							
(S)2	Desarrollar e impulsar 1 Programa para Bogotá productiva 24/7	Magnitud	0.05	0.05	100.00	0.35	0.35	100.00	0.29	0.00	0.00	0.18	0.00	0.00	0.13	0.00	0.00	1.00	0.40	40.00																																																																																			
		Recursos	\$70	\$69	97.82	\$1,357	\$1,357	100.00	\$300	\$0	0.00	\$387	\$0	0.00	\$248	\$0	0.00	\$2,362	\$1,425	60.32																																																																																			
186	Vincular al menos 750 hogares y/o unidades productivas a procesos productivos sostenibles y sustentables y de comercialización en el sector rural		\$300	\$298	99.23	\$4,417	\$4,371	98.96	\$1,618	\$0	0.00	\$2,930	\$0	0.00	\$1,878	\$0	0.00	\$11,142	\$4,669	41.90																																																																																			
<div>Indicador(es)</div> <div>(S) 200 Número de hogares y/o unidades productivas vinculados a procesos productivos</div> <table><tr><th rowspan="2">Año</th><th rowspan="2">Programación Inicial del PD</th><th rowspan="2">Programación</th><th rowspan="2">Ejecución Vigencia</th><th colspan="2">Avance</th></tr><tr><th>De la Vigencia</th><th>Transcurrido PD</th></tr><tr><td>2020</td><td>13.00</td><td>13.00</td><td>0.00</td><td>0.00%</td><td></td></tr><tr><td>2021</td><td>250.00</td><td>250.00</td><td>205.00</td><td>82.00%</td><td>✓</td></tr><tr><td>2022</td><td>235.00</td><td>100.00</td><td>0.00</td><td>0.00%</td><td></td></tr><tr><td>2023</td><td>158.00</td><td>293.00</td><td>0.00</td><td>0.00%</td><td></td></tr><tr><td>2024</td><td>94.00</td><td>94.00</td><td>0.00</td><td>0.00%</td><td></td></tr><tr><td>TOTAL</td><td>750.00</td><td>737.00</td><td>205.00</td><td>al Plan de Desarrollo</td><td>27.82% </td></tr></table> <div>Retrasos y soluciones: No se presentaron</div> <div>Avances y Logros: La Secretaría de desarrollo económico a través de la Subdirección de Economía rural realizó el pasado 21 de junio de 2021, el cierre de la convocatoria del proceso de fortalecimiento productivo para sistemas agrícolas y pecuarios en la ruralidad de Bogotá.</div> <div>En el mes de diciembre se realizó acompañamiento al equipo técnico de CCI como parte del proceso del convenio de fortalecimiento productivo 445 -2021 en las visitas a territorio de las unidades productivas y los productores en la Localidades de Usme, Ciudad Bolívar, Santafé y Chapinero. Se reportan 205 hogares / unidades productivas formadas en manejo técnico productivo y de post cosecha, a través del desarrollo de buenas prácticas agrícolas, pecuarias y de manufactura.</div> <div>Dentro de los beneficios a los que aplican los seleccionados de esta convooctoria, tenemos:</div> <div>PRODUCCIÓN AGROPECUARIA SOSTENIBLE: Enfocada en siembra o producción pecuaria, establecimiento, sostenimiento, cosecha, postcosecha y renovación de líneas agropecuaria.</div> <div>TRANSFERENCIA DEL CONOCIMIENTO: Mediante actividades: Talleres, escuelas de campo, entre otros. Dirigidas a la difusión e intercambio de saberes, experiencias y habilidades, con el fin de mejorar su desarrollo en sus capacidades.</div> <div>ACOMPANAMIENTO PRODUCTIVO: Seguimiento y asesoría al productor, brindando herramientas para el desarrollo de prácticas sostenibles agropecuarias, necesarias para generar ingresos y mejorar calidad de vida.</div> <div>ENTREGA DE INSUMOS Y/O MATERIALES DEL CONOCIMIENTO: Como mecanismo de dotación y fortalecimiento de las unidades productivas</div> <div>IMPLEMENTACIÓN : Incentivando en cada unidad productiva el desarrollo de actividades aplicadas a la producción, transformación, comercialización y consumo.</div>																					Año	Programación Inicial del PD	Programación	Ejecución Vigencia	Avance		De la Vigencia	Transcurrido PD	2020	13.00	13.00	0.00	0.00%		2021	250.00	250.00	205.00	82.00%	✓	2022	235.00	100.00	0.00	0.00%		2023	158.00	293.00	0.00	0.00%		2024	94.00	94.00	0.00	0.00%		TOTAL	750.00	737.00	205.00	al Plan de Desarrollo	27.82% 																																							
Año	Programación Inicial del PD	Programación	Ejecución Vigencia	Avance																																																																																																			
				De la Vigencia	Transcurrido PD																																																																																																		
2020	13.00	13.00	0.00	0.00%																																																																																																			
2021	250.00	250.00	205.00	82.00%	✓																																																																																																		
2022	235.00	100.00	0.00	0.00%																																																																																																			
2023	158.00	293.00	0.00	0.00%																																																																																																			
2024	94.00	94.00	0.00	0.00%																																																																																																			
TOTAL	750.00	737.00	205.00	al Plan de Desarrollo	27.82% 																																																																																																		
<div>Proyecto(s) de inversión</div> <div>7845 - Desarrollo de alternativas productivas para fortalecer la sostenibilidad ambiental, productiva y comercial de los sistemas productivos de la ruralidad de Bogotá D.C.</div> <table><tr><td colspan="3">Meta(s) proyecto(s) de inversión asociada(s) a Metas Sectoriales Plan de Desarrollo (**)</td></tr><tr><td rowspan="2">(S)1</td><td rowspan="2">Formar 750 hogares y/o unidades productivas en manejo técnico productivo y de post cosecha, a través del desarrollo de buenas prácticas agrícolas, pecuarias y de manufactura</td><td>Magnitud</td><td>13.00</td><td>13.00</td><td>100.00</td><td>250.00</td><td>205.00</td><td>82.00</td><td>100.00</td><td>0.00</td><td>0.00</td><td>158.00</td><td>0.00</td><td>0.00</td><td>229.00</td><td>0.00</td><td>0.00</td><td>750.00</td><td>218.00</td><td>29.07</td></tr><tr><td>Recursos</td><td>\$204</td><td>\$202</td><td>98.87</td><td>\$2,972</td><td>\$2,972</td><td>100.00</td><td>\$1,000</td><td>\$0</td><td>0.00</td><td>\$2,033</td><td>\$0</td><td>0.00</td><td>\$1,206</td><td>\$0</td><td>0.00</td><td>\$7,416</td><td>\$3,174</td><td>42.80</td></tr><tr><td rowspan="2">(S)2</td><td rowspan="2">Vincular 250 actores de interés, en alternativas económicas, mediante el acompañamiento y consolidación de encadenamientos comerciales</td><td>Magnitud</td><td>5.00</td><td>0.00</td><td>0.00</td><td>85.00</td><td>72.00</td><td>84.71</td><td>40.00</td><td>0.00</td><td>0.00</td><td>51.00</td><td>0.00</td><td>0.00</td><td>74.00</td><td>0.00</td><td>0.00</td><td>250.00</td><td>72.00</td><td>28.80</td></tr><tr><td>Recursos</td><td>\$96</td><td>\$96</td><td>100.00</td><td>\$1,445</td><td>\$1,399</td><td>96.81</td><td>\$618</td><td>\$0</td><td>0.00</td><td>\$897</td><td>\$0</td><td>0.00</td><td>\$671</td><td>\$0</td><td>0.00</td><td>\$3,726</td><td>\$1,495</td><td>40.11</td></tr></table>																					Meta(s) proyecto(s) de inversión asociada(s) a Metas Sectoriales Plan de Desarrollo (**)			(S)1	Formar 750 hogares y/o unidades productivas en manejo técnico productivo y de post cosecha, a través del desarrollo de buenas prácticas agrícolas, pecuarias y de manufactura	Magnitud	13.00	13.00	100.00	250.00	205.00	82.00	100.00	0.00	0.00	158.00	0.00	0.00	229.00	0.00	0.00	750.00	218.00	29.07	Recursos	\$204	\$202	98.87	\$2,972	\$2,972	100.00	\$1,000	\$0	0.00	\$2,033	\$0	0.00	\$1,206	\$0	0.00	\$7,416	\$3,174	42.80	(S)2	Vincular 250 actores de interés, en alternativas económicas, mediante el acompañamiento y consolidación de encadenamientos comerciales	Magnitud	5.00	0.00	0.00	85.00	72.00	84.71	40.00	0.00	0.00	51.00	0.00	0.00	74.00	0.00	0.00	250.00	72.00	28.80	Recursos	\$96	\$96	100.00	\$1,445	\$1,399	96.81	\$618	\$0	0.00	\$897	\$0	0.00	\$671	\$0	0.00	\$3,726	\$1,495	40.11
Meta(s) proyecto(s) de inversión asociada(s) a Metas Sectoriales Plan de Desarrollo (**)																																																																																																							
(S)1	Formar 750 hogares y/o unidades productivas en manejo técnico productivo y de post cosecha, a través del desarrollo de buenas prácticas agrícolas, pecuarias y de manufactura	Magnitud	13.00	13.00	100.00	250.00	205.00	82.00	100.00	0.00	0.00	158.00	0.00	0.00	229.00	0.00	0.00	750.00	218.00	29.07																																																																																			
		Recursos	\$204	\$202	98.87	\$2,972	\$2,972	100.00	\$1,000	\$0	0.00	\$2,033	\$0	0.00	\$1,206	\$0	0.00	\$7,416	\$3,174	42.80																																																																																			
(S)2	Vincular 250 actores de interés, en alternativas económicas, mediante el acompañamiento y consolidación de encadenamientos comerciales	Magnitud	5.00	0.00	0.00	85.00	72.00	84.71	40.00	0.00	0.00	51.00	0.00	0.00	74.00	0.00	0.00	250.00	72.00	28.80																																																																																			
		Recursos	\$96	\$96	100.00	\$1,445	\$1,399	96.81	\$618	\$0	0.00	\$897	\$0	0.00	\$671	\$0	0.00	\$3,726	\$1,495	40.11																																																																																			

TIPO DE ANUALIZACION PROGRAMADA POR LA ENTIDAD: (S) Suma (K) Constante (C) Creciente (D) Decreciente

VERSION PLAN DE ACCION: ULTIMA VERSION OFICIAL

(*) Proyecto de inversión que aporta a Metas Sectoriales Plan de Desarrollo de este Programa General, pero el proyecto de inversión se encuentra clasificado en el Banco Distrital de Programas y Proyectos en otro Programa General del Plan de Desarrollo.

(**) NOTA: La programación y ejecución de magnitud de metas de proyecto de inversión incluye la vigencia actual y la vigencia anterior según desagregación efectuada por la entidad. Los recursos corresponden a la vigencia.

Plan de Acción 2020 - 2024 Componente de gestión e inversión por entidad con corte a 31/12/2021

117 - Secretaría Distrital de Desarrollo Económico

Propósito / Programa General / N/A / Metas Sectoriales				2020			2021			2022			2023			2024			TOTAL																																																					
				Programado	Ejecutado	%	Programado	Ejecutado	%	Programado	Ejecutado	%	Programado	Ejecutado	%	Programado	Ejecutado	%	Programado	Ejecutado	%																																																			
01	Hacer un nuevo contrato social con igualdad de oportunidades para la inclusión social, productiva y política			\$9,677	\$9,038	93.40	\$180,668	\$178,694	98.91	\$230,683	\$0	0.00	\$101,607	\$0	0.00	\$65,174	\$0	0.00	\$587,809	\$187,732	31.94																																																			
99	Metas trazadoras			\$0	\$0	0.00	\$0	\$0	0.00	\$0	\$0	0.00	\$0	\$0	0.00	\$0	\$0	0.00	\$0	\$0	0.00																																																			
0	N/A			\$0	\$0	0.00	\$0	\$0	0.00	\$0	\$0	0.00	\$0	\$0	0.00	\$0	\$0	0.00	\$0	\$0	0.00																																																			
907	Mantener el tejido productivo de Bogotá medido a través del número de empresas generadoras de empleo registrado por Bogotá antes de la pandemia			\$0	\$0	0.00	\$0	\$0	0.00	\$0	\$0	0.00	\$0	\$0	0.00	\$0	\$0	0.00	\$0	\$0	0.00																																																			
Indicador(es)																																																																								
(K) 907 Porcentaje de empresas registradas por cada mil personas (sin personas naturales 2019)																																																																								
				<table><tr><th rowspan="2">Año</th><th rowspan="2">Programación Inicial del PD</th><th rowspan="2">Programación</th><th rowspan="2">Ejecución Vigencia</th><th colspan="3">Avance</th></tr><tr><th>De la Vigencia</th><th colspan="2">Transcurrido PD</th></tr><tr><td>2020</td><td>0.00</td><td>0.00</td><td>0.00</td><td>0.00%</td><td></td><td></td></tr><tr><td>2021</td><td>0.00</td><td>32.80</td><td>35.50</td><td>108.23%</td><td>★</td><td>108.23% ★</td></tr><tr><td>2022</td><td>0.00</td><td>32.80</td><td>0.00</td><td>0.00%</td><td></td><td></td></tr><tr><td>2023</td><td>0.00</td><td>32.80</td><td>0.00</td><td>0.00%</td><td></td><td></td></tr><tr><td>2024</td><td>0.00</td><td>32.80</td><td>0.00</td><td>0.00%</td><td></td><td></td></tr><tr><td colspan="4"></td><td>al Plan de Desarrollo</td><td>27.06%</td><td>🚫</td></tr></table>																	Año	Programación Inicial del PD	Programación	Ejecución Vigencia	Avance			De la Vigencia	Transcurrido PD		2020	0.00	0.00	0.00	0.00%			2021	0.00	32.80	35.50	108.23%	★	108.23% ★	2022	0.00	32.80	0.00	0.00%			2023	0.00	32.80	0.00	0.00%			2024	0.00	32.80	0.00	0.00%							al Plan de Desarrollo	27.06%	🚫
Año	Programación Inicial del PD	Programación	Ejecución Vigencia	Avance																																																																				
				De la Vigencia	Transcurrido PD																																																																			
2020	0.00	0.00	0.00	0.00%																																																																				
2021	0.00	32.80	35.50	108.23%	★	108.23% ★																																																																		
2022	0.00	32.80	0.00	0.00%																																																																				
2023	0.00	32.80	0.00	0.00%																																																																				
2024	0.00	32.80	0.00	0.00%																																																																				
				al Plan de Desarrollo	27.06%	🚫																																																																		
Retrasos y soluciones: Las fuentes del cálculo de los datos aún no los han públcado, por lo cual en el momento que se publiquen se procede a realizar el cálculo.																																																																								
Avances y Logros: POr ahora se entrega el calculo del primer semestre de 2021																																																																								
908	Apoyar a unidades productivas micro, pequeña y medianas como empresas, negocios, pequeños comercios, unidades productivas aglomeradas, y/o emprendimientos que permitan su acceso a mecanismos de financiación, programas de apropiación y/o fortalecimiento de nuevas tecnologías, promoción de la transformación digital, procesos de formalización y fortalecimiento productivo			\$0	\$0	0.00	\$0	\$0	0.00	\$0	\$0	0.00	\$0	\$0	0.00	\$0	\$0	0.00	\$0	\$0	0.00																																																			
Indicador(es)																																																																								
(S) 908 Número de unidades productivas con acceso a mecanismos de financiación, programas de apropiación y/o fortalecimiento de nuevas tecnologías, promoción de la transformación digital, procesos de formalización y fortalecimiento productivo																																																																								
				<table><tr><th rowspan="2">Año</th><th rowspan="2">Programación Inicial del PD</th><th rowspan="2">Programación</th><th rowspan="2">Ejecución Vigencia</th><th colspan="3">Avance</th></tr><tr><th>De la Vigencia</th><th colspan="2">Transcurrido PD</th></tr><tr><td>2020</td><td>0.00</td><td>0.00</td><td>0.00</td><td>0.00%</td><td></td><td></td></tr><tr><td>2021</td><td>0.00</td><td>57,457.00</td><td>28,202.00</td><td>49.08%</td><td>⚠️</td><td>49.08% ⚠️</td></tr><tr><td>2022</td><td>0.00</td><td>15,535.00</td><td>0.00</td><td>0.00%</td><td></td><td></td></tr><tr><td>2023</td><td>0.00</td><td>14,700.00</td><td>0.00</td><td>0.00%</td><td></td><td></td></tr><tr><td>2024</td><td>0.00</td><td>12,308.00</td><td>0.00</td><td>0.00%</td><td></td><td></td></tr><tr><td>TOTAL</td><td>0.00</td><td>100,000.00</td><td>28,202.00</td><td></td><td>al Plan de Desarrollo</td><td>28.20% 🚫</td></tr></table>																	Año	Programación Inicial del PD	Programación	Ejecución Vigencia	Avance			De la Vigencia	Transcurrido PD		2020	0.00	0.00	0.00	0.00%			2021	0.00	57,457.00	28,202.00	49.08%	⚠️	49.08% ⚠️	2022	0.00	15,535.00	0.00	0.00%			2023	0.00	14,700.00	0.00	0.00%			2024	0.00	12,308.00	0.00	0.00%			TOTAL	0.00	100,000.00	28,202.00		al Plan de Desarrollo	28.20% 🚫
Año	Programación Inicial del PD	Programación	Ejecución Vigencia	Avance																																																																				
				De la Vigencia	Transcurrido PD																																																																			
2020	0.00	0.00	0.00	0.00%																																																																				
2021	0.00	57,457.00	28,202.00	49.08%	⚠️	49.08% ⚠️																																																																		
2022	0.00	15,535.00	0.00	0.00%																																																																				
2023	0.00	14,700.00	0.00	0.00%																																																																				
2024	0.00	12,308.00	0.00	0.00%																																																																				
TOTAL	0.00	100,000.00	28,202.00		al Plan de Desarrollo	28.20% 🚫																																																																		
Retrasos y soluciones: Muchas aún estan en proceso de finalización de las últimas fases de los programas, por lo cual solo se reportan cuando terminan, para evitar datos incorrectos por deserción o incumplimiento de condiciones mínimas para mantenerse en los programas.																																																																								
Avances y Logros: Incluye unidades productivas apoyadas en temas de habilidades financieras y digitales; apoyo financiero, procesos de formalización, incorporación de tecnologías y procesos de aceleración; fortalecimiento a través de FITIC; acceso a mecanisos de financiación; apoyo a unidades productivas de los corazones productivos y zonas de aglomeración																																																																								
05	Construir Bogotá Región con gobierno abierto, transparente y ciudadanía consciente			\$3,506	\$3,292	93.90	\$15,271	\$14,364	94.06	\$8,970	\$0	0.00	\$3,493	\$0	0.00	\$2,246	\$0	0.00	\$33,485	\$17,656	52.73																																																			
53	Información para la toma de decisiones			\$430	\$430	99.97	\$3,335	\$3,305	99.11	\$1,840	\$0	0.00	\$3,103	\$0	0.00	\$1,981	\$0	0.00	\$10,690	\$3,735	34.94																																																			
0	N/A			\$430	\$430	99.97	\$3,335	\$3,305	99.11	\$1,840	\$0	0.00	\$3,103	\$0	0.00	\$1,981	\$0	0.00	\$10,690	\$3,735	34.94																																																			
453	Desarrollar un sistema de información para identificar las brechas del mercado laboral que permita identificar las industrias generadoras de empleo y los sectores de oportunidad			\$0	\$0	0.00	\$575	\$550	95.70	\$400	\$0	0.00	\$998	\$0	0.00	\$637	\$0	0.00	\$2,611	\$550	21.07																																																			
Indicador(es)																																																																								

(*) Proyecto de inversión que aporta a Metas Sectoriales Plan de Desarrollo de este Programa General, pero el proyecto de inversión se encuentra clasificado en el Banco Distrital de Programas y Proyectos en otro Programa General del Plan de Desarrollo.

(**) NOTA: La programación y ejecución de magnitud de metas de proyecto de inversión incluye la vigencia actual y la vigencia anterior según desagregación efectuada por la entidad. Los recursos corresponden a la vigencia.

Plan de Acción 2020 - 2024 Componente de gestión e inversión por entidad con corte a 31/12/2021

117 - Secretaría Distrital de Desarrollo Económico

Propósito / Programa General / N/A / Metas Sectoriales			2020			2021			2022			2023			2024			TOTAL																																																						
			Programado	Ejecutado	%	Programado	Ejecutado	%	Programado	Ejecutado	%	Programado	Ejecutado	%	Programado	Ejecutado	%	Programado	Ejecutado	%																																																				
05 Construir Bogotá Región con gobierno abierto, transparente y ciudadanía consciente			\$3,506	\$3,292	93.90	\$15,271	\$14,364	94.06	\$8,970	\$0	0.00	\$3,493	\$0	0.00	\$2,246	\$0	0.00	\$33,485	\$17,656	52.73																																																				
(S) 488 Sistema de información para identificar las brechas del mercado laboral desarrollado			<table><tr><th rowspan="2">Año</th><th rowspan="2">Programación Inicial del PD</th><th rowspan="2">Programación</th><th rowspan="2">Ejecución Vigencia</th><th colspan="3">Avance</th></tr><tr><th colspan="2">De la Vigencia</th><th>Transcurrido PD</th></tr><tr><td>2020</td><td>0.00</td><td>0.00</td><td>0.00</td><td>0.00%</td><td></td><td></td></tr><tr><td>2021</td><td>0.30</td><td>0.30</td><td>0.30</td><td>100.00%</td><td>★</td><td>100.00% ★</td></tr><tr><td>2022</td><td>0.30</td><td>0.15</td><td>0.00</td><td>0.00%</td><td></td><td></td></tr><tr><td>2023</td><td>0.25</td><td>0.40</td><td>0.00</td><td>0.00%</td><td></td><td></td></tr><tr><td>2024</td><td>0.15</td><td>0.15</td><td>0.00</td><td>0.00%</td><td></td><td></td></tr><tr><td>TOTAL</td><td>1.00</td><td>1.00</td><td>0.30</td><td colspan="2">al Plan de Desarrollo</td><td>30.00%</td><td>🚫</td></tr></table>																	Año	Programación Inicial del PD	Programación	Ejecución Vigencia	Avance			De la Vigencia		Transcurrido PD	2020	0.00	0.00	0.00	0.00%			2021	0.30	0.30	0.30	100.00%	★	100.00% ★	2022	0.30	0.15	0.00	0.00%			2023	0.25	0.40	0.00	0.00%			2024	0.15	0.15	0.00	0.00%			TOTAL	1.00	1.00	0.30	al Plan de Desarrollo		30.00%	🚫
			Año	Programación Inicial del PD	Programación	Ejecución Vigencia	Avance																																																																	
							De la Vigencia		Transcurrido PD																																																															
			2020	0.00	0.00	0.00	0.00%																																																																	
			2021	0.30	0.30	0.30	100.00%	★	100.00% ★																																																															
			2022	0.30	0.15	0.00	0.00%																																																																	
			2023	0.25	0.40	0.00	0.00%																																																																	
			2024	0.15	0.15	0.00	0.00%																																																																	
			TOTAL	1.00	1.00	0.30	al Plan de Desarrollo		30.00%	🚫																																																														
			Retrasos y soluciones: No se presentaron																																																																					
Avances y Logros: Se empezó a trabajar en la primera fase del Sistema de Información, el cuál incorpora lo siguiente: 1. Acuerdo entre las partes acerca del cronograma de trabajo. Etapa 1 Fecha 29 de noviembre a 10 de diciembre 2. Entrega de las hojas de vida del equipo de trabajo. 3. Plan de trabajo para socialización y entrega de la primera fase. 4. Ajuste esquema de datos 5. Trabajo interno entre equipos para mapear fuentes externas de información de empleo y formación. Las fuentes de datos externas son aquellas que no cuentan con un convenio interno o no hacen parte de las bases de datos que son administradas por la Secretaria de Desarrollo de Bogotá. A excepción de Cloud Talent Solution (ultimo ítem), cuyas fuentes hacen parte de datos abiertos https://www.datos.gov.co/, los cuales se acceden por medio de REST API. Entre las fuentes externas que se tienen en cuenta, se relacionan: 1. MINISTERIO DE EDUCACIÓN NACIONAL ¿ PROGRAMAS DE EDUCACIÓN SUPERIOR 2. SENA: CERTIFICACIÓN DE LA FORMACIÓN PROFESIONAL INTEGRAL 3. PROGRAMAS EDUCACIÓN PARA EL TRABAJO Y EL DESARROLLO HUMANO 4. TOTAL NACIONAL INSCRITOS EN LA AGENCIA PÚBLICA DE EMPLEO SENA 5. SNIES ESTADÍSTICA DE MATRÍCULA EN EDUCACIÓN SUPERIOR CON OFERTA EDUCATIVA 6. DATOS ICFES 6.1. RESULTADOS SABER PRO (INSTITUCIONES DE EDUCACIÓN SUPERIOR) 6.2. RESULTADOS SABER TYT GENÉRICAS 2020-1 6.3. RESULTADOS SABER 11 2020-2 (ESTUDIANTES 11 CALENDARIO A) 6.4. RESULTADOS SABER 11 2020-1 (ESTUDIANTES 11 CALENDARIO B) 7. Cloud Talent Solution: servicio de Google que por medio de inteligencia artificial entrega los trabajos que publican diferentes empresas en una Localización (ej. Bogotá) y se puede parametrizar por fecha, tipo de trabajo, radio de la búsqueda (en Km2) y otros																																																																								
Proyecto(s) de inversión																																																																								
7864 - Implementación de un sistema de información para la identificación de brechas del mercado laboral en Bogotá																																																																								
Meta(s) proyecto(s) de inversión asociada(s) a Metas Sectoriales Plan de Desarrollo (**)																																																																								
(S)1	Desarrollar 1 sistema de información para identificar las brechas del mercado laboral que permita identificar las industrias generadoras de empleo y los sectores de oportunidad	Magnitud	0.00	0.00	0.00	0.30	0.30	100.00	0.15	0.00	0.00	0.25	0.00	0.00	0.30	0.00	0.00	1.00	0.30	30.00																																																				
		Recursos	\$0	\$0	0.00	\$575	\$550	95.70	\$400	\$0	0.00	\$998	\$0	0.00	\$637	\$0	0.00	\$2,611	\$550	21.07																																																				
460 Integrar los observatorios del sector Desarrollo Económico, como fuente de información para la toma de decisiones acertadas para el desarrollo de acciones que permitan la mitigación de impactos negativos de la crisis			\$430	\$430	99.97	\$2,760	\$2,755	99.82	\$1,440	\$0	0.00	\$2,105	\$0	0.00	\$1,344	\$0	0.00	\$8,079	\$3,185	39.43																																																				
Indicador(es)																																																																								

(*) Proyecto de inversión que aporta a Metas Sectoriales Plan de Desarrollo de este Programa General, pero el proyecto de inversión se encuentra clasificado en el Banco Distrital de Programas y Proyectos en otro Programa General del Plan de Desarrollo.

(**) NOTA: La programación y ejecución de magnitud de metas de proyecto de inversión incluye la vigencia actual y la vigencia anterior según desagregación efectuada por la entidad. Los recursos corresponden a la vigencia.

Plan de Acción 2020 - 2024 Componente de gestión e inversión por entidad con corte a 31/12/2021

117 - Secretaría Distrital de Desarrollo Económico

Propósito / Programa General / N/A / Metas Sectoriales			2020			2021			2022			2023			2024			TOTAL																																																											
			Programado	Ejecutado	%	Programado	Ejecutado	%	Programado	Ejecutado	%	Programado	Ejecutado	%	Programado	Ejecutado	%	Programado	Ejecutado	%																																																									
05 Construir Bogotá Región con gobierno abierto, transparente y ciudadanía consciente			\$3,506	\$3,292	93.90	\$15,271	\$14,364	94.06	\$8,970	\$0	0.00	\$3,493	\$0	0.00	\$2,246	\$0	0.00	\$33,485	\$17,656	52.73																																																									
(S) 495 Observatorios del Sector de Desarrollo Económico integrados			<table><tr><th rowspan="2">Año</th><th rowspan="2">Programación Inicial del PD</th><th rowspan="2">Programación</th><th rowspan="2">Ejecución Vigencia</th><th colspan="3">Avance</th></tr><tr><th colspan="2">De la Vigencia</th><th colspan="1">Transcurrido PD</th></tr><tr><td>2020</td><td>0.20</td><td>0.20</td><td>0.00</td><td>0.00%</td><td></td><td></td><td></td></tr><tr><td>2021</td><td>0.20</td><td>0.20</td><td>0.20</td><td>100.00%</td><td>★</td><td>100.00%</td><td>★</td></tr><tr><td>2022</td><td>0.20</td><td>0.20</td><td>0.00</td><td>0.00%</td><td></td><td></td><td></td></tr><tr><td>2023</td><td>0.20</td><td>0.20</td><td>0.00</td><td>0.00%</td><td></td><td></td><td></td></tr><tr><td>2024</td><td>0.20</td><td>0.20</td><td>0.00</td><td>0.00%</td><td></td><td></td><td></td></tr><tr><td>TOTAL</td><td>1.00</td><td>0.80</td><td>0.20</td><td colspan="2">al Plan de Desarrollo</td><td>25.00%</td><td>🚫</td></tr></table>																	Año	Programación Inicial del PD	Programación	Ejecución Vigencia	Avance			De la Vigencia		Transcurrido PD	2020	0.20	0.20	0.00	0.00%				2021	0.20	0.20	0.20	100.00%	★	100.00%	★	2022	0.20	0.20	0.00	0.00%				2023	0.20	0.20	0.00	0.00%				2024	0.20	0.20	0.00	0.00%				TOTAL	1.00	0.80	0.20	al Plan de Desarrollo		25.00%	🚫
			Año	Programación Inicial del PD	Programación	Ejecución Vigencia	Avance																																																																						
							De la Vigencia		Transcurrido PD																																																																				
			2020	0.20	0.20	0.00	0.00%																																																																						
			2021	0.20	0.20	0.20	100.00%	★	100.00%	★																																																																			
			2022	0.20	0.20	0.00	0.00%																																																																						
			2023	0.20	0.20	0.00	0.00%																																																																						
			2024	0.20	0.20	0.00	0.00%																																																																						
			TOTAL	1.00	0.80	0.20	al Plan de Desarrollo		25.00%	🚫																																																																			
			Retrasos y soluciones: No se presentaron																																																																										
Avances y Logros: Implementación de propuestas resultado del diagnóstico (hacia un análisis del modelo de madurez), y se proyectó el plan de acción para la vigencia 2022 en el que se programaron tareas y gestiones específicas para el dominio técnico.																																																																													
Además se generaron los siguientes documentos investigativos:																																																																													
Conectividad y transformación digital																																																																													
Actividades sexuales pagadas (ASP)																																																																													
Economía circular																																																																													
Despega Bogotá (Evaluación de resultados)																																																																													
Caracterización mercado laboral con énfasis mujeres y jóvenes																																																																													
Caracterización de los principales municipios proveedores de Bogotá.																																																																													
También se diseñaron los siguientes instrumentos:																																																																													
Encuesta de demanda laboral																																																																													
Índice de precios de alimentos frescos																																																																													

Proyecto(s) de inversión																				
7865 - Fortalecimiento de la información que se genera sobre la dinámica económica de la ciudad-región. Bogotá																				
Meta(s) proyecto(s) de inversión asociada(s) a Metas Sectoriales Plan de Desarrollo (**)																				
(S)1	Elaborar 35 investigaciones que aporten a la formulación, coordinación, ejecución, seguimiento y evaluación de las políticas públicas distritales	Magnitud	5.00	3.00	60.00	12.00	10.00	83.33	1.00	0.00	0.00	10.00	0.00	0.00	9.00	0.00	0.00	35.00	13.00	37.14
		Recursos	\$216	\$215	99.94	\$698	\$698	100.00	\$40	\$0	0.00	\$700	\$0	0.00	\$448	\$0	0.00	\$2,101	\$914	43.47
(S)2	Diseñar 10 metodologías e instrumentos para el análisis y seguimiento del comportamiento del sector Desarrollo Económico	Magnitud	1.00	1.00	100.00	2.00	2.00	100.00	2.00	0.00	0.00	3.00	0.00	0.00	2.00	0.00	0.00	10.00	3.00	30.00
		Recursos	\$214	\$214	100.00	\$878	\$873	99.43	\$400	\$0	0.00	\$516	\$0	0.00	\$329	\$0	0.00	\$2,337	\$1,087	46.52
(S)3	Generar 49 documentos de estrategias de posicionamiento y articulación interinstitucional para la construcción y administración de la información estadística sobre temas económicos de la ciudad	Magnitud	0.00	0.00	0.00	15.00	16.00	106.67	14.00	0.00	0.00	14.00	0.00	0.00	6.00	0.00	0.00	49.00	16.00	32.65
		Recursos	\$0	\$0	0.00	\$1,184	\$1,184	100.00	\$1,000	\$0	0.00	\$889	\$0	0.00	\$567	\$0	0.00	\$3,640	\$1,184	32.53
56 Gestión Pública Efectiva			\$3,076	\$2,862	93.05	\$11,936	\$11,058	92.65	\$7,130	\$0	0.00	\$390	\$0	0.00	\$264	\$0	0.00	\$22,796	\$13,921	61.07
0 N/A			\$3,076	\$2,862	93.05	\$11,936	\$11,058	92.65	\$7,130	\$0	0.00	\$390	\$0	0.00	\$264	\$0	0.00	\$22,796	\$13,921	61.07
502 Elevar el nivel de efectividad en la gestión pública del sector, en el marco de MIPG al menos el 73%			\$3,076	\$2,862	93.05	\$11,936	\$11,058	92.65	\$7,130	\$0	0.00	\$390	\$0	0.00	\$264	\$0	0.00	\$22,796	\$13,921	61.07
Indicador(es)																				

(*) Proyecto de inversión que aporta a Metas Sectoriales Plan de Desarrollo de este Programa General, pero el proyecto de inversión se encuentra clasificado en el Banco Distrital de Programas y Proyectos en otro Programa General del Plan de Desarrollo.

(**) NOTA: La programación y ejecución de magnitud de metas de proyecto de inversión incluye la vigencia actual y la vigencia anterior según desagregación efectuada por la entidad. Los recursos corresponden a la vigencia.

Plan de Acción 2020 - 2024 Componente de gestión e inversión por entidad con corte a 31/12/2021

117 - Secretaría Distrital de Desarrollo Económico

Propósito / Programa General / N/A / Metas Sectoriales	2020			2021			2022			2023			2024			TOTAL		
	Programado	Ejecutado	%	Programado	Ejecutado	%	Programado	Ejecutado	%	Programado	Ejecutado	%	Programado	Ejecutado	%	Programado	Ejecutado	%
05 Construir Bogotá Región con gobierno abierto, transparente y ciudadanía consciente	\$3,506	\$3,292	93.90	\$15,271	\$14,364	94.06	\$8,970	\$0	0.00	\$3,493	\$0	0.00	\$2,246	\$0	0.00	\$33,485	\$17,656	52.73

(C) 550 Efectividad en la gestión pública del sector Línea Base: .78

Año	Programación Inicial del PD	Programación	Ejecución Vigencia	Avance	
				De la Vigencia	Transcurrido PD
2020	0.82	0.80	0.78	0.00%	
2021	0.84	0.85	0.85	100.00%	100.00%
2022	0.86	0.86	0.00	0.00%	
2023	0.88	0.89	0.00	0.00%	
2024	0.90	0.90	0.00	0.00%	
al Plan de Desarrollo				58.33%	

Retrasos y soluciones: No se presentaron

Avances y Logros: Fortalecer en un 100% la Política de planeación institucional:

Para el presente periodo de reporte, la Oficina Asesora de Planeación, participó en las actividades desarrolladas para definir la ruta estratégica y operativa que guiará la gestión de la entidad.

Fortalecer en un 100% la Política de participación ciudadana en la gestión pública:

se inició con el alistamiento de la Audiencia Sectorial de Cuentas del Sector Desarrollo Económico. Para lo anterior se definieron los responsables y el cronograma de actividades para así poder mapear los insumos requeridos. En cuanto a la convocatoria la entidad realizó la convocatoria a través de los canales digitales que esta dispone (página web, redes sociales) y, en articulación con las direcciones técnicas, se realizó la invitación por WhatsApp a los grupos de valor. Para la invitación al evento, las Oficinas de Planeación y Comunicaciones se realizaron la ideación, diseño y divulgación de piezas publicitarias, dispuestas en los canales digitales anteriormente mencionados.

Fortalecer en un 100% la Política de gestión de conocimiento:

Tableros de control: Para el presente mes de reporte, la Oficina Asesora de Planeación, realizó la actualización de los tableros de seguimiento y control a indicadores, metas y presupuesto de la entidad y el sector con corte a 30 de noviembre. Indicadores de gestión asociados al mapa de procesos de la SDDE: Se revisó la información de cada uno de los reportes de los enlaces de los procesos y se carga en la base maestra de indicadores de gestión al interior del tablero de control, con corte a 30 de noviembre de 2021.

Matriz de seguimiento a avances y logros de las metas Plan de Desarrollo: Se actualizó matriz de seguimiento a avances cualitativos de las metas del plan de desarrollo, con corte a 30 de noviembre de 2021. Este reporte trimestral se utilizó para completar el reporte del seguimiento al plan de desarrollo a través del aplicativo SEGPLAN.

Generar reportes estadísticos asociados a la información que reposa en la base de datos SUIM: La información relacionada con los beneficiarios atendidos por la SDDE en cada uno de sus proyectos permanece actualizada y es fuente de información clara y veraz. Toda la información que se sube al SUIM, es constantemente depurada, con el propósito que los datos que aquí reposan cuenten con la mayor credibilidad posible. Con base en lo anterior, se elaboró y publico el Boletín SUIM correspondiente al 3er. trimestre del 2021

Proyecto(s) de inversión																				
7843 - Fortalecimiento de la planeación institucional a través del incremento del desempeño en el sistema de gestión de la secretaría de desarrollo económico de Bogotá.																				
Meta(s) proyecto(s) de inversión asociada(s) a Metas Sectoriales Plan de Desarrollo (**)																				
(K)1	Fortalecer 100 % de la política de participación ciudadana en la gestión pública.	Magnitud	100.00	100.00	100.00	100.00	100.00	100.00	100.00	0.00	0.00	100.00	0.00	0.00	100.00	0.00	0.00			
		Recursos	\$34	\$34	99.97	\$21	\$21	100.00	\$90	\$0	0.00	\$19	\$0	0.00	\$12	\$0	0.00	\$176	\$55	31.46
(K)2	Fortalecer 100 % de la política de transparencia, acceso a la información pública y lucha contra la corrupción.	Magnitud	100.00	100.00	100.00	100.00	100.00	100.00	100.00	0.00	0.00	100.00	0.00	0.00	100.00	0.00	0.00			
		Recursos	\$25	\$25	100.00	\$78	\$78	100.00	\$100	\$0	0.00	\$5	\$0	0.00	\$3	\$0	0.00	\$210	\$103	48.81
(K)3	Fortalecer 100 % de la política de planeación institucional	Magnitud	100.00	100.00	100.00	100.00	69.00	69.00	100.00	0.00	0.00	100.00	0.00	0.00	100.00	0.00	0.00			
		Recursos	\$186	\$186	100.00	\$534	\$434	81.26	\$165	\$0	0.00	\$33	\$0	0.00	\$21	\$0	0.00	\$939	\$620	66.04
(K)4	Fortalecer 100 % de la política de gestión del conocimiento	Magnitud	100.00	100.00	100.00	100.00	100.00	100.00	100.00	0.00	0.00	100.00	0.00	0.00	100.00	0.00	0.00			
		Recursos	\$98	\$98	100.00	\$188	\$82	43.62	\$145	\$0	0.00	\$20	\$0	0.00	\$13	\$0	0.00	\$464	\$180	38.86
(K)5	Fortalecer 100 % de la política de seguimiento y evaluación institucional	Magnitud	100.00	100.00	100.00	100.00	81.00	81.00	100.00	0.00	0.00	100.00	0.00	0.00	100.00	0.00	0.00			
		Recursos	\$156	\$156	100.00	\$468	\$468	100.00	\$400	\$0	0.00	\$29	\$0	0.00	\$19	\$0	0.00	\$1,072	\$624	58.22
7849 - Incremento de la capacidad administrativa y logística Institucional en los servicios de apoyo transversal de la Secretaría Distrital de Desarrollo																				
Meta(s) proyecto(s) de inversión asociada(s) a Metas Sectoriales Plan de Desarrollo (**)																				

(*) Proyecto de inversión que aporta a Metas Sectoriales Plan de Desarrollo de este Programa General, pero el proyecto de inversión se encuentra clasificado en el Banco Distrital de Programas y Proyectos en otro Programa General del Plan de Desarrollo.

(**) NOTA: La programación y ejecución de magnitud de metas de proyecto de inversión incluye la vigencia actual y la vigencia anterior según desagregación efectuada por la entidad. Los recursos corresponden a la vigencia.

Plan de Acción 2020 - 2024 Componente de gestión e inversión por entidad con corte a 31/12/2021
117 - Secretaría Distrital de Desarrollo Económico

Propósito / Programa General / N/A / Metas Sectoriales			2020			2021			2022			2023			2024			TOTAL			
			Programado	Ejecutado	%	Programado	Ejecutado	%	Programado	Ejecutado	%	Programado	Ejecutado	%	Programado	Ejecutado	%	Programado	Ejecutado	%	
05 Construir Bogotá Región con gobierno abierto, transparente y ciudadanía consciente			\$3,506	\$3,292	93.90	\$15,271	\$14,364	94.06	\$8,970	\$0	0.00	\$3,493	\$0	0.00	\$2,246	\$0	0.00	\$33,485	\$17,656	52.73	
	(K)1	Asesorar 13 proyectos de inversión ejecutados por la SDDE, jurídica y técnicamente	Magnitud	13.00	13.00	100.00	13.00	13.00	100.00	13.00	0.00	0.00	13.00	0.00	0.00	13.00	0.00	0.00			
			Recursos	\$281	\$269	95.68	\$1,089	\$1,035	95.02	\$800	\$0	0.00	\$27	\$0	0.00	\$18	\$0	0.00	\$2,215	\$1,303	58.85
	(K)2	Mantener el 100 % del funcionamiento de la infraestructura tecnológica	Magnitud	100.00	100.00	100.00	100.00	100.00	100.00	100.00	0.00	0.00	100.00	0.00	0.00	100.00	0.00	0.00			
			Recursos	\$594	\$452	76.11	\$2,817	\$2,692	95.54	\$700	\$0	0.00	\$50	\$0	0.00	\$32	\$0	0.00	\$4,194	\$3,144	74.97
	(S)3	Renovar el 50 % de la infraestructura tecnológica existente	Magnitud	0.00	0.00	0.00	33.00	33.00	100.00	10.00	0.00	0.00	3.00	0.00	0.00	4.00	0.00	0.00	50.00	33.00	66.00
			Recursos	\$0	\$0	0.00	\$162	\$162	100.00	\$300	\$0	0.00	\$15	\$0	0.00	\$10	\$0	0.00	\$487	\$162	33.35
	(K)4	Mantener 100 % actualizado el sistema de información de PQR y el link de transparencia	Magnitud	100.00	100.00	100.00	100.00	100.00	100.00	100.00	0.00	0.00	100.00	0.00	0.00	100.00	0.00	0.00			
			Recursos	\$143	\$143	100.00	\$148	\$148	100.00	\$200	\$0	0.00	\$7	\$0	0.00	\$5	\$0	0.00	\$503	\$291	57.83
	(C)5	Lograr 9 puntos de calificación sobre la Implementación del Sistema de gestión documental	Magnitud	7.20	7.20	100.00	7.80	7.80	100.00	0.00	0.00	0.00	0.00	0.00	0.00	0.00	0.00	0.00			
			Recursos	\$63	\$63	100.00	\$130	\$130	100.00	\$0	\$0	0.00	\$0	\$0	0.00	\$0	\$0	0.00	\$193	\$193	100.00
	(K)6	Mantener 9 sistemas de información en operación (PERNO, SISCO, CORDIS, LIMAY, SAI, SAE, SUIM, ALFRESCO y APP para móviles)	Magnitud	9.00	9.00	100.00	9.00	9.00	100.00	9.00	0.00	0.00	9.00	0.00	0.00	9.00	0.00	0.00			
			Recursos	\$172	\$172	100.00	\$551	\$551	100.00	\$500	\$0	0.00	\$12	\$0	0.00	\$8	\$0	0.00	\$1,244	\$723	58.15
	(K)7	Fortalecer 5 dependencias de apoyo transversal	Magnitud	5.00	5.00	100.00	5.00	5.00	100.00	5.00	0.00	0.00	5.00	0.00	0.00	5.00	0.00	0.00			
			Recursos	\$1,248	\$1,189	95.23	\$5,419	\$4,928	90.93	\$2,500	\$0	0.00	\$97	\$0	0.00	\$62	\$0	0.00	\$9,328	\$6,117	65.58
	(K)8	Garantizar el 100 % en la operación de la infraestructura física.	Magnitud	100.00	100.00	100.00	100.00	100.00	100.00	100.00	0.00	0.00	100.00	0.00	0.00	100.00	0.00	0.00			
			Recursos	\$74	\$74	100.00	\$284	\$284	100.00	\$1,000	\$0	0.00	\$35	\$0	0.00	\$22	\$0	0.00	\$1,416	\$358	25.30
	(K)9	Mantener y realizar el seguimiento al 100 % de las actividades proyectadas en el Plan Institucional de Archivos PINAR	Magnitud	0.00	0.00	0.00	100.00	100.00	100.00	100.00	0.00	0.00	100.00	0.00	0.00	100.00	0.00	0.00			
			Recursos	\$0	\$0	0.00	\$47	\$47	100.00	\$230	\$0	0.00	\$40	\$0	0.00	\$40	\$0	0.00	\$357	\$47	13.05
TOTAL 117 - SECRETARÍA DISTRITAL DE DESARROLLO ECONÓMICO			\$13,183	\$12,330	93.53	\$195,939	\$193,058	98.53	\$239,653	\$0	0.00	\$105,100	\$0	0.00	\$67,420	\$0	0.00	\$621,295	\$205,388	33.06	

(*) Proyecto de inversión que aporta a Metas Sectoriales Plan de Desarrollo de este Programa General, pero el proyecto de inversión se encuentra clasificado en el Banco Distrital de Programas y Proyectos en otro Programa General del Plan de Desarrollo.

(**) NOTA: La programación y ejecución de magnitud de metas de proyecto de inversión incluye la vigencia actual y la vigencia anterior según desagregación efectuada por la entidad. Los recursos corresponden a la vigencia.

CÁLCULO DEL PORCENTAJE DE AVANCE DE LOS INDICADORES SEGÚN TIPO DE ANUALIZACIÓN

SUMA

A la vigencia	Ejecutado vigencia / Programado Vigencia
Al transcurrido del Plan	Suma Ejecutado a la Vigencia del Informe / Suma Programado a la Vigencia del Informe
Plan de Desarrollo	Suma Ejecutado a la Vigencia del Informe / Total Programado para el Plan

CONSTANTE

La ejecución es independiente en cada vigencia	
A la vigencia	Ejecutado Vigencia / Programado Vigencia
Al transcurrido del Plan	Promedio Ejecutado de los años programados a la vigencia seleccionada / Promedio Programado a la Vigencia Seleccionada
Plan de Desarrollo	Promedio Ejecutado de los años programados / Promedio Años Programados del Plan

CRECIENTE SIN LÍNEA BASE

La ejecución, es el último valor reportado por la entidad sin importar la vigencia

A la vigencia	Última Ejecución a la Vigencia del Informe / Programado Vigencia
Al transcurrido del Plan	Última ejecución a la Vigencia del Informe / Programado Vigencia del Informe
Plan de Desarrollo	Última ejecución del Plan / Programado para el Plan

CRECIENTE CON LÍNEA BASE

La ejecución, es el último valor reportado por la entidad sin importar la vigencia
La línea base debe ser menor o igual al valor de la primera vigencia programada. En caso de ser mayor, el resultado será cero.
Si el resultado del cálculo es negativo el porcentaje de avance se colocará en 0

A la vigencia	(Ejecutado Vigencia - Ejecutado Vigencia Anterior) / (Programado Vigencia - Ejecutado Vigencia Anterior) Para la primer vigencia, el ejecutado vigencia anterior es la línea base Si el programado es igual a la línea base y el ejecutado es superior a lo programado: (Ejecutado Vigencia - Línea base) / (Programado para el Plan - línea base)
Al transcurrido del Plan	(Última Ejecución a la Vigencia del Informe - línea base) / (Programado en la Vigencia del Informe - línea base) Si el programado es igual a la línea base y el ejecutado es superior a lo programado: (Última Ejecución a la Vigencia del Informe - línea base) / (Programado para el Plan - línea base)
Plan de Desarrollo	(Última Ejecución del Plan - línea base) / (Programado para el Plan - línea base)

DECRECIENTE SIN LÍNEA BASE

La ejecución, es el último valor reportado por la entidad sin importar la vigencia

A la vigencia	Programado Vigencia / Última Ejecución a la Vigencia
Al transcurrido del Plan	Programado vigencia / Última Ejecución a la Vigencia del Informe
Plan de Desarrollo	Programado para el Plan / Última Ejecución

DECRECIENTE CON LÍNEA BASE

La ejecución, es el último valor reportado por la entidad sin importar la vigencia
La línea base debe ser mayor o igual al valor de la primera vigencia programada En caso de ser menor, el resultado será cero.
Si el resultado del cálculo es negativo el porcentaje de avance se colocará en 0

A la vigencia	(Ejecutado Vigencia Anterior - ejecutado vigencia) / (Ejecutado Vigencia Anterior - Programado Vigencia) Para la primer vigencia, el ejecutado vigencia anterior es línea base Si el programado es igual a la línea base y el ejecutado es superior a lo programado: (Ejecutado Vigencia - línea base) / (línea base - Programado para el Plan)
Al transcurrido del Plan	(línea base - Última Ejecución a la Vigencia del Informe) / (línea base - Programado en la Vigencia del Informe) Si el programado es igual a la línea base y el ejecutado es superior a lo programado: (Última ejecución a la Vigencia del informe - línea base) / (línea base - Programado para el Plan)
Plan de Desarrollo	(línea base - Última ejecución del Plan) / (línea base - Programado para el Plan)

RANGOS DEL AVANCE DE LOS INDICADORES



<= 40%



> 40% y <= 70 %



> 70% y <= 90 %



> 90 %

(*) Proyecto de inversión que aporta a Metas Sectoriales Plan de Desarrollo de este Programa General, pero el proyecto de inversión se encuentra clasificado en el Banco Distrital de Programas y Proyectos en otro Programa General del Plan de Desarrollo.

(**) NOTA: La programación y ejecución de magnitud de metas de proyecto de inversión incluye la vigencia actual y la vigencia anterior según desagregación efectuada por la entidad. Los recursos corresponden a la vigencia.